



REPUBLIKA E SHQIPËRISË
BASHKIA DURRES

RAPORT MBI MONITORIMIN E BUXHETIT TE BASHKISE DURRES TE VITIT 2018

Permbajtja

I.	VESHTRIM I PERGJITHSHEM.....	4
II.	Informacion mbi volumin dhe madhësinë e ndryshimit të buxhetit	5
III.	Karakteristika kryesore të performancës së shpenzimeve	6
	Shpenzimet korrente.....	9
	Shpenzimet kapitale.....	11
IV.	Treguesit financiare per vitin 2018	13
V.	Detyrimet e prapambetura	14
VI.	Fondet e zhvillimit te rajoneve.....	14
	Aneks 1. Realizimi te ardhurave per vitin 2018	16
	TE ARDHURAT NGA TAKSAT VENDORE.....	20
	Taksa mbi Pasurine	20
	Taksa e Pasurise nga Biznesi	22
	Tatimi i thjeshtuar mbi fitimin per biznesin e vogel	23
	Taksa e kalimit te se drejtes se pronesise per pasurite e paluajtshme.	24
	Taksa e Mjeteve te perdorura.....	25
	Taksa e Tabeles per qellime identifikimi	26
	Taksa e Tabeles per qellime reklamimi	26
	Taksa e ndikimit ne infrastrukture nga ndertimet e reja.	27
	Taksa e Fjeties ne Hotel.....	28
	TE ARDHURAT NGA TARIFAT VENDORE	29
	Tarifa e gjelberimit	29
	Tarifa e pastrimit dhe largimit te mbeturinave.....	30
	Tarife e zenies se hapsires publike.....	32
	Tarifa e zenies se hapsires publike per treg	32
	Tarifa e plazheve Private.....	33
	Tarifa e parkimit.	33
	Tarifa e ndricimit	34
	Tarifa e transportit publik	35

Tarifa e shërbimeve administrative.....	35
Tarifa e Urbanistikes	35
Te ardhura te tjera	35
Te ardhura nga institucionet.....	36
<i>Pasqyra e realizimit te ardhurave nga taksat e tarifat vendore per vitin 2018</i>	36
<i>ANEKSI nr.1 "Raporti i Shpenzimeve sipas Programeve"</i>	42
<i>ANEKSI nr. 2 "Raporti i Shpenzimeve të programeve sipas artikujve".....</i>	44
<i>ANEKSI NR.5 "Projektet e investimeve".....</i>	45
Organet ekzekutive dhe legislative, për çështjet financiare, fiskale dhe për çështjet e jashtme	45
Shërbime te pergjithshme	45
Shërbimet e Policise	46
Shërbimet e mbrojtjes nga zjarri	46
Bujqësia, pyjet, peshkimi dhe gjuetia.....	46
Transporti	46
Industri te tjera.....	57
Menaxhimi i mbetjeve	58
Menaxhimi i ujërave të zeza	59
Furnizimi me ujë.....	59
Ndriçimi i rrugëve.....	60
Shërbimet rekerative dhe sportive.....	60
Shërbime kulturore	61
Arsimi bazë dhe parashkollor	62
Arsimi i mesem	66
Sëmundje dhe paaftësi	66
Te moshuarit.....	67
Familja dhe fëmijët	67
Strehimi dhe komoditetet e komunitetit	68

I. VESHTRIM I PERGJITHSHEM

Bashkia Durres per vitin 2018 ne mbeshtetje te ligjit NR.68/2017 “Per financat e veteqeverisjes vendore” ka miratuar buxhetin te ndare sipas klasifikimit te ri te Ministrise Financave ne 29 funksione . Nga keto 25 funksione jane te financuara nga Bashkia. Plani fillestar i buxhetit te Bashkise Durres per vitin 2018 i miratuar me VKB nr.469 Dt.23.12.2017 ishte 2.673.045 mije leke. Ky plan me shtesat e fondeve te trasheguara nga viti i meparshem 2017 , si dhe me rialokimet e bera gjate vitit kapi vleren 3.428.671 mije leke . Fonde te celura ne thesar per vitin 2018 rezultojne 2.729.542 mije leke , kurse shpenzimet faktike per vitin 2018 ishin 2.273.019 mije leke.

Ne mije leke

P	Kodi	Buxhet I rishikuar 2018	Plani vjetor Celur ne thesar 2018	Fakt 2018
	Programe/Funksionet buxhetore			
	Organet ekzekutive dhe legjislative etj.	281.350	264.856	243.481
P1	011			
P2	013	78.323	56.867	52.383
P3	031	31.663	31.513	28.158
P4	032	70.642	70.396	64.383
P5	036	3.211	3.211	3.088
P6	041	12.505	12.205	11.918
P7	042	87.301	87.078	76.898
P8	045	752.505	417.735	308.445
P9	047	123.739	95.669	68.856
P10	051	395.240	380.171	363.021
P11	052	8.617	6.610	4.480
P12	053	0	0	0
P13	056	1.875	1.875	1.801
P14	061	0	0	0
P15	062	12.796	12.796	12.391
P16	063	41.580	41.580	41.580
P17	064	110.451	109.148	82.833
P18	072	0	0	0
P19	081	215.560	189.534	180.667
P20	082	110.207	108.212	75.771
P21	091	686.503	475.235	384.535
P22	092	157.912	133.734	75.125
P23	096	4.560	4.560	4.560
P24	101	7.423	7.423	5.775
P25	102	20.298	20.297	18.753
P26	104	137.699	132.106	103.508
P27	105	0	0	0
	Strehimi dhe komoditetet e	61.661	51.201	45.732
P28	106			
	komunitetit			

P29	107	Ndihma ekonomike	15.350	15.350	14.877
TOTALI I SHPENZIMEVE			3.428.671	2.729.542	2.273.019

Shenim: Ketu nuk jane perfshire shpenzimet me fonde nga transferta e kushtezuar dhe nga FZHR , pasi ato nuk jane shpenzime te grupit 00 qe i perket buxhetit vendor, por jane shpenzime me grupe te ndryshme sipas grupi te Ministrive perkatese qe i alokon.

II. INFORMACION MBI VOLUMIN DHE MADHËSINË E NDRYSHIMIT TË BUXHETIT

Për të gjitha programet situata në lidhje me ndryshimet në planifikim gjatë vitit 2018, përfshirë këtu buxhetin fillestar, dhe buxhetin me ndryshimet e ndodhura gjatë kësaj periudhe, paraqitet në tabelën e mëposhtme:

ne mije leke

P	Kod i	Programet/funksionet buxhetore	Buxheti fillestar 2018	Buxheti rishikuar 2018	diferenca
			1	2	3 = 2-1
P1	011	Organet ekzekutive dhe legjislativ etj.	263.345	281.350	18.005
P2	013	Sherbime te pergjithshme	57.921	78.323	20.402
P3	031	Shërbimet e Policise	14.629	31.663	17.034
P4	032	Shërbimet e mbrojtjes nga zjarri	64.783	70.462	5.679
P5	036	Rendi publik dhe masat e sigurise	3.211	3.211	0
P6	041	Çështjet e përgjith. Ek. treg., punes	12.505	12.205	0
P7	042	Bujqësia, pyjet, peshkimi& gjuetia	71.119	87.301	16.182
P8	045	Transporti	539.418	752.505	213.087
P9	047	Industri te tjera	122.451	123.739	1.288
P10	051	Menaxhimi i mbetjeve	371.681	395.240	23.559
P11	052	Menaxhimi i ujërave të zeza	10.190	8.617	-1.573
P12	053	Reduktimi i ndotjes	-	-	-
P13	056	Mbrojtja mjedisore	1.875	1.875	0
P14	061	Zhvillimi i strehimit	-	-	-
P15	062	Zhvillimi I komunitetit	12.796	12.796	0
P16	063	Furnizimi me ujë	1.977	41.580	39.603
P17	064	Ndriçimi i rrugëve	104.886	110.451	
P18	072	Shërbimet ambulatorie	-	-	-
P19	081	Shërbimet rekerative dhe sportive	175.994	215.560	39.566
P20	082	Shërbime kulturore	87.161	110.207	23.046

P21	091	Arsimi bazë dhe parashkollor	462.631	686.503	223.872
P22	092	Arsimi i mesëm	112.167	157.912	45.745
P23	096	Shërbimet plotësuese për arsimin	4.560	4.560	0
P24	101	Sëmundje dhe paaftësi	6.889	7.423	534
P25	102	Te moshuarit	15.658	20.298	4.640
P26	104	Familja dhe fëmijët	116.706	137.699	20.993
P27	105	Papunësia	-	-	-
P28	106	Strehimi dhe komoditetet e komunitetit	23.262	61.661	38.399
P29	107	Ndihma ekonomike	15.530	15.350	0
		TOTALI I SHPENZIMEVE	2.673.045	3.428.671	755.626

Ndryshimet e planit në krahasim me buxhetin fillestar, përgjatë vitit 2018 kanë ndodhur si rrjedhojë e rialokimit të të ardhurave të paalokuara për shpenzime deri në fund të vitit 2017 si dhe fondeve të shpenzimeve papapërdorura në 2017. Në total gjendja e tyre në 31 dhjetor 2017 ishte 714.514 mijë leke. Sipas ligjit këto fonde janë trashëguar në 2018 dhe janë rishpërndarë sipas planit të miratuar me VKB nr. 488 dt.23/04/2018 . Gjithashtu gjatë vitit me Vendime të keshillit Bashkiak janë bërë ndryshime në buxhet për rialokime fonde nga fondi rezerve dhe i kontigjencës, apo rialokime fonde për investime nga kursimet e prokurimeve. Ka patur 13 VKB për rialokime fonde.

III. KARAKTERISTIKA KRYESORE TË PERFORMANCËS SË SHPENZIMEVE

Për vitin 2018 situata në lidhje me realizimin e shpenzimeve të buxhetit, krahasuar me buxhetin, paraqitet si më poshtë:

P	Kod i	Programet/funksionet buxhetore	% e realizimit të totalit të shpenzimeve kundrejt buxhetit 2018
P1	011	Organet ekzekutive dhe legjislativ etj.	86,5
P2	013	Shërbime të përgjithshme	66,9
P3	031	Shërbimet e Policisë	88,9
P4	032	Shërbimet e mbrojtjes nga zjarri	91,4
P5	036	Rendi publik dhe masat e sigurisë	96,2
P6	041	Çështjet e përgjith. Ek. treg., punës	97,6

P7	042	Bujqësia, pyjet, peshkimi& gjuetia	88,1
P8	045	Transporti	41
P9	047	Industri te tjera	55,6
P10	051	Menaxhimi i mbetjeve	91,8
P11	052	Menaxhimi i ujërave të zeza	52
P12	053	Reduktimi i ndotjes	-
P13	056	Mbrojtja mjedisore	96,1
P14	061	Zhvillimi i strehimit	-
P15	062	Zhvillimi I komunitetit	96,8
P16	063	Furnizimi me ujë	100
P17	064	Ndriçimi i rrugëve	75
P18	072	Shërbimet ambulatorë	-
P19	081	Shërbimet rekerative dhe sportive	83,8
P20	082	Shërbime kulturore	68,8
P21	091	Arsimi bazë dhe parashkollor	56
P22	092	Arsimi i mesëm	47,6
P23	096	Shërbimet plotësuese për arsimin	100
P24	101	Sëmundje dhe paaftësi	77,8
P25	102	Te moshuarit	92,4
P26	104	Familja dhe fëmijët	75,2
P27	105	Papunësia	-
P28	106	Strehimi dhe komoditetet e komunitetit	74,2
P29	107	Ndihma ekonomike	95,8
		TOTALI REALIZIMIT TE SHPENZIMEVE	66,3 %

Pra siç shikohet nga të dhënat e tabelës së mësipërme plani i shpenzimeve të buxhetit në total , për Bashkinë Durrës për vitin 2018 është realizuar në masën 66,3%. Duke e parë këtë realizim sipas programeve, vërejmë që përqindja e realizimit të shpenzimeve varion në nivele të ndryshme duke filluar nga 100 % të planit vjetor në programin “Shërbime plotësuese për arsimin”, deri në 41% në programin “Transporti”.

Sikurse shihet programi me realizim me të ulët është programi i transportit. Këtu futen fondet për mirëmbajtjen , rikonstruksionin , studime-projektme të rrugëve. Në buxhetin e vitit 2018 ky program zë pjesën specifike me të madhe në buxhet , me një plan vjetor prej 752.505 mijë leke, realizuar 308.445 mijë leke. Ky realizim i ulët ka ardhur për shkak të mosrealizimit në kohë brenda vitit 2018 të procedurave të prokurimit të fondeve të investimeve , si dhe të vendosjes së limitit të shpenzimeve cash nga M. Financave për periudhën 12 nëntor – 31 dhjetor 2018. Ky kufizim i ka krijuar ne moslikujdim të situacioneve . Në mënyrë me të detajuar do ta shpjegojmë në aneksin e realizimit të investimeve.

Struktura e shpenzimeve apo pesha specifike e tyre për çdo program sipas buxhetit fillestar, buxhetit të rishikuar për vitin 2018, planit të buxhetit, si dhe realizimit të vitit 2018, paraqiten si më poshtë

P	Kod i	Programet/funksionet buxhetore	Struktura sipas buxhetit fillestar 2018	Struktura sipas buxhetit të rishikuar 2018	Struktura sipas faktit 2018
			1	2	3
P1	011	Organet ekzekutive dhe legjislative etj.	9,9%	8,2%	10,7%
P2	013	Sherbime te pergjithshme	2,2%	2,3%	2,3%
P3	031	Shërbimet e Policise	0,5%	0,9%	1,2%
P4	032	Shërbimet e mbrojtjes nga zjarri	2,4%	2,1%	2,8%
P5	036	Rendi publik dhe masat e sigurise	0,1%	0,1%	0,1%
P6	041	Çështjet e përgjith. Ek. treg., punes	0,5%	0,4%	0,5%
P7	042	Bujqësia, pyjet, peshkimi& gjuetia	2,7%	2,5%	3,4%
P8	045	Transporti	20,2%	21,9%	13,6%
P9	047	Industri te tjera	4,6%	3,6%	3,0%
P10	051	Menaxhimi i mbetjeve	13,9%	11,5%	16,0%
P11	052	Menaxhimi i ujërave të zeza	0,4%	0,3%	0,2%
P12	053	Reduktimi i ndotjes	0	0	0
P13	056	Mbrojtja mjedisore	0,1%	0,15	0,1%
P14	061	Zhvillimi i strehimit	0	0	0
P15	062	Zhvillimi I komunitetit	0,5%	0,4%	0,5%
P16	063	Furnizimi me ujë	0,1%	1,2%	1,8%
P17	064	Ndriçimi i rrugëve	3,9%	3,2%	3,6%
P18	072	Shërbimet ambulatorë	0	0	0
P19	081	Shërbimet rekerative dhe sportive	6,6%	6,3%	7,9%
P20	082	Shërbime kulturore	3,3%	3,2%	3,3%
P21	091	Arsimi bazë dhe parashkollor	17,3%	20%	16,9%
P22	092	Arsimi i mesem	4,2%	4,6%	3,3%
P23	096	Shërbimet plotesuese për arsimin	0,2%	0,1%	0,2%
P24	101	Sëmundje dhe paaftësi	0,3%	0,2%	0,3%
P25	102	Te moshuarit	0,6%	0,6%	0,8%
P26	104	Familja dhe fëmijët	4,4%	4%	4,6%
P27	105	Papunësia	0	0	0
P28	106	Strehimi dhe komoditetet e komunitetit	0,9%	1,8%	2,0%
P29	107	Ndihma ekonomike	0,6%	0,5%	0,7%
		TOTALI I SHPENZIMEVE	100%	100%	100%

Duke parë strukturën e realizimit të shpenzimeve per vitin 2018, vërejmë që pjesën më të madhe të shpenzimeve faktike e zene shpenzimet e programit te “Arsimit baze dhe prashkollor ” me 16,9%, i dyti renditet programi i menaxhimit te mbetjeve me 16% dhe i treti programi i transportit rrugor me 13,6%.

Sipas zërave përberës të shpenzimeve, korrente e kapitale situata në fund të vitit 2018, paraqitet si me poshtë:

Shpenzimet korrente

Ne tabelen e mposhteme po japim ne menyre te detajuar realizimin e fondeve per shpenzime korrente sipas programeve :

ne mije leke

P	Kod i	Programet /funksionet buxhetore	BUXHET FILLEST AR 2018	BUXHET I RISHIKU AR 2018	PLAN THESARI 2018	FAKT 2018	% e realizi mit kundrejt buxhetit
P1	011	Organet ekzekutive dhe legjislative etj.	247.162	255.167	255.167	235.482	92,3
P2	013	Sherbime te pergjithshme	47.721	47.721	47.241	42.903	89,9
P3	031	Shërbimet e Policise	14.629	23.263	23.263	19.908	85,6
P4	032	Shërbimet e mbrojtjes nga zjarri	59.697	65.121	65.121	59.193	90,9
P5	036	Rendi publik dhe masat e sigurise	3.211	3.211	3.211	3.088	96,2
P6	041	Çështjet e përgjith. Ek. treg., punes	12.205	12.205	12.205	11.918	97,6
P7	042	Bujqësia, pyjet, peshkimi& gjuetia	71.119	80.922	80.699	70.524	87,2
P8	045	Transporti	103.797	110.821	107.208	99.243	89,6
P9	047	Industri te tjera	10.241	10.241	9.741	7.875	76,9
P10	051	Menaxhimi i mbetjeve	363.681	369.369	354.888	337.738	91,4
P11	052	Menaxhimi i ujërave të zeza	0	0	0	0	0
P12	053	Reduktimi i ndotjes	0	0	0	0	0
P13	056	Mbrojtja mjedisore	1.875	1.875	1.875	1.801	96
P14	061	Zhvillimi i strehimit	0	0	0	0	0
P15	062	Zhvillimi I komunitetit	12.796	12.796	12.796	12.391	96,8
P16	063	Furnizimi me ujë	0	0	0	0	0
P17	064	Ndriçimi i rrugëve	99.793	109.451	109.148	82.833	75,7
P18	072	Shërbimet ambulatorie	0	0	0	0	0
P19	081	Shërbimet rekerative dhe sportive	141.736	149.381	146.330	137.648	92,1
P20	082	Shërbime kulturore	70.648	76.485	76.485	70.779	92,5
P21	091	Arsimi bazë dhe parashkollor	263.203	290.751	285.692	250.884	86,3
P22	092	Arsimi i mesem	61.854	65.731	65.731	54.362	82,7
P23	096	Shërbimet plotesuese për arsimin	4.560	4.560	4.560	4.560	100
P24	101	Sëmundje dhe paaftësi	6.889	6.889	6.889	5.393	78,3
P25	102	Te moshuarit	15.658	15.658	15.658	14.114	90,1

P26	104	Familja dhe fëmijët	93.716	94.541	94.538	81.917	86,6
P27	105	Papunësia	0	0	0	0	0
P28	106	Strehimi dhe komoditetet e komunitetit	9.262	19.961	9.961	6.882	34,5
P29	107	Ndihma ekonomike	15.530	15.530	15.530	14.877	95,8
		TOTALI I SHPENZ. KORRENTE	1.730.983	1.841.650	1.803.935	1.626.313	88,3%

Pra siç shikohet nga të dhënat plani i buxhetit në total për vitin 2018, për shpenzimet korente është realizuar në masën 88,3%. Realizimi më i ulët i shpenzimeve korente paraqitet në programin “strehimi dhe komoditetet e komunitetit”, i cili ka patur një realizim në masën 34,5%. Ky nivel i ulët realizimi në këtë program ka ardhur për shkak të mosperdorimit të fondit prej 10.000 mijë leke për subveçionimin e interesave të kredise për strehim, për arsye të mosrealizimit të procedurave përkatëse brenda vitit 2018.

Fondi i **shpenzimeve korente** i detajuar sipas artikujve paraqitet si në tabelë:

ne mijë leke

Art.	Emertimi	Buxhet fillestar	Buxhet i rishikuar	Plan thesari	Fakt	% e realizimit kundrejt buxhetit
600	<i>Paga</i>	955.058	972.715	951.205	896.847	92,2
601	<i>Sig.shoqerore</i>	152.468	157.221	156.826	149.191	94,9
602	<i>Mallra dhe sherbime</i>	582.576	659.412	649.634	536.048	81,3
603	<i>Subvencione</i>	0	0	0	0	
604	<i>Transferta korente të brendshme</i>	25.139	25.139	25.139	24.132	96
605	<i>Transferta korente të huaja</i>	0	0	0	0	
606	<i>Tranf.per buxh.fam.&indiv.</i>	15.742	27.163	21.131	20.095	74
	TOTALI	1.730.983	1.841.650	1.803.935	1.626.313	88,3

Realizimi i shpenzimeve për paga në masën 92,2% ka ardhur për shkak të mosperdorimit të plotë të fondit të vecantë, si dhe mungesave mbi 15 ditë në sektorin e pastrimit që ka edhe numrin më të

madh te punonjesve. Kjo reflektohet edhe te shpenzimet per sigurime shoqerore , plani i te cilave eshte realizuar ne 94.9%.

Plani i shpenzimeve per mallra e sherbime eshte realizuar ne masen 81.3%. Arsyeja e realizimit ne kete vlere eshte moslikujdimi i faturave per mallra e sherbime per arsye te vendosjes se limitit te shpenzimeve nga MF ne periudhen 12 nentor -31 dhjetor 2018. Vlera e ketyre faturave te palikujduara per mallra e sherbime kapi vleren 78 milion leke. Gjithashtu nje arsye tjeter ka qene edhe kursimet nga prokurimet per kete artikull.

Shpenzimet kapitale

Ne tabelen e meposhteme po japim ne menyre te detajuar realizimin e fondeve te investimeve sipas programeve :

ne mije leke

P	Kod i	Programet/funksionet buxhetore	Buxhet fillestar 2018	Buxhet rishikuar 2018	Plan thesari 2018	Fakt 2018
P1	011	Organet ekzekutive dhe legjislative etj.	16.183	26.183	9.690	7.999
P2	013	Sherbime te pergjithshme	10.200	30.602	9.626	9.480
P3	031	Shërbimet e Policise	0	8.400	8.250	8.250
P4	032	Shërbimet e mbrojtjes nga zjarri	5.086	5.341	5.276	5.190
P5	036	Rendi publik dhe masat e sigurise	0	0	0	0
P6	041	Çështjet e përgjith. Ek. Treg., punes	0	0	0	0
P7	042	Bujqësia, pyjet, peshkimi& gjuetia	0	6.379	6.379	6.374
P8	045	Transporti	435.621	641.684	310.527	209.202
P9	047	Industri te tjera	112.210	113.498	85.928	60.981
P10	051	Menaxhimi I mbetjeve	8.000	25.871	25.283	25.283
P11	052	Menaxhimi i ujërave të zeza	10.190	8.617	6.610	4.480
P12	053	Reduktimi I ndotjes	0	0	0	0
P13	056	Mbrojtja mjedisore	0	0	0	0
P14	061	Zhvillimi I strehimit	0	0	0	0
P15	062	Zhvillimi I komunitetit	0	0	0	0
P16	063	Furnizimi me ujë	1.977	41.580	41.580	41.580
P17	064	Ndriçimi I rrugëve	5.093	1.000	0	0
P18	072	Shërbimet ambulatorore	0	0	0	0
P19	081	Shërbimet rekerative dhe sportive	34.258	66.179	43.204	43.019
P20	082	Shërbime kulturore	16.513	33.722	31.727	4.992
P21	091	Arsimi bazë dhe parashkollor	199.428	395.752	189.543	133.651
P22	092	Arsimi I mesem	50.313	92.181	68.003	20.763
P23	096	Shërbimet plotesuese për arsimin	0	0	0	0
P24	101	Sëmundje dhe paaftësi	0	534	534	382
P25	102	Te moshuarit	0	4.640	4.639	4.639
P26	104	Familja dhe fëmijët	22.990	43.158	37.568	21.591

P27	105	Papunësia	0	0	0	0
P28	106	Strehimi dhe komoditetet e komunitetit	14.000	41.700	41.240	38.850
P29	107	Ndihma ekonomike	0	0	0	0
		TOTALI I SHPENZ. KAPITALE	942.062	1.587.021	925.607	646.706

P	Kod i	Programet/funksionet buxhetore	% e realizimit të shpenzimeve kapitale kundrejt buxhetit vjetor 2018
P1	011	Organet ekzekutive dhe legjislative etj.	30,6
P2	013	Shërbime të përgjithshme	31
P3	031	Shërbimet e Policisë	98,2
P4	032	Shërbimet e mbrojtjes nga zjarri	97,2
P5	036	Rendi publik dhe masat e sigurisë	-
P6	041	Çështjet e përgjith. Ek. treg., punës	-
P7	042	Bujqësia, pyjet, peshkimi & gjuetia	99,9
P8	045	Transporti	32,6
P9	047	Industri të tjera	53,7
P10	051	Menaxhimi i mbetjeve	97,7
P11	052	Menaxhimi i ujërave të zeza	52
P12	053	Reduktimi i ndotjes	-
P13	056	Mbrojtja mjedisore	-
P14	061	Zhvillimi i strehimit	-
P15	062	Zhvillimi I komunitetit	-
P16	063	Furnizimi me ujë	100
P17	064	Ndriçimi i rrugëve	0
P18	072	Shërbimet ambulatorë	-
P19	081	Shërbimet rekerative dhe sportive	65
P20	082	Shërbime kulturore	14,8
P21	091	Arsimi bazë dhe parashkollor	33,8
P22	092	Arsimi i mesëm	22,5
P23	096	Shërbimet plotësuese për arsimin	-
P24	101	Sëmundje dhe paafësi	71,5
P25	102	Te moshuarit	100
P26	104	Familja dhe fëmijët	50
P27	105	Papunësia	-
P28	106	Strehimi dhe komoditetet e komunitetit	93,2
P29	107	Ndihma ekonomike	-
		TOTALI I REALIZIMIT TE SHPENZIMEVE KAPITALE	40,7%

Pra siç shikohet nga të dhënat plani i buxhetit në total për vitin 2018, për shpenzimet kapitale është realizuar në masën 40,7%. Realizimi më i ulët i shpenzimeve kapitale paraqitet në programin “Sherbime kulturore”, i cili ka patur një realizim në masën 14,8%.

Ne buxhetin e vitit 2018 ishin planifikuar për tu realizuar 106 objekte të reja, kurse objekte në proces nga viti 2017 ishin 32 objekte. U kryen procedurat e prokurimit për 86 objekte, 20 objekte nuk u prokuruan.

Objektet e investimeve të listuara për çdo program janë në aneksin nr. 5

IV. TREGUESIT FINANCIARE PËR VITIN 2018

		2017	2018	2019	2020	2021
1	Norma e totalit të shpenzimeve ndaj totalit të të ardhurave					
	Shpenzimet e përgjithshme / Të ardhurat e përgjithshme	75.2%	71.5%	100.0%	100.0%	100.0%
2	Norma e të ardhurave nga taksat dhe tarifat vendore ndaj totalit të të ardhurave					
	Taksat dhe tarifat lokale / Të ardhurat e përgjithshme	38.9%	33.7%	46.1%	45.8%	44.8%
3	Norma e të ardhurave nga burimet e veta ndaj totalit të të ardhurave					
	Të ardhura nga burimet e veta / Të ardhurat e përgjithshme	48.2%	42%	58.6%	58.1%	56.8%
4	Norma e shpenzimeve kapitale ndaj totalit të shpenzimeve					
	Shpenzimet kapitale / Shpenzimet e përgjithshme	32%	28.5%	36.3%	35.1%	37.5%
5	Norma e shpenzimeve korrente ndaj shpenzimeve totale					
	Shpenzime korrente / Totali shpenzimeve	68%	71.5%	63.7%	64.9%	62.5%
6	Norma e shpenzimeve të personelit ndaj totalit të shpenzimeve					
	Shpenzimet e personelit / Shpenzimet e përgjithshme	45%	46%	42.2%	44.0%	42.3%
7	Norma e huamarrjes afatgjatë ndaj totalit të të ardhurave					
		0.0%	0.0%	0.0%	0.0%	0.0%

8	Norma e huamarrjes afatgjatë ndaj të ardhurave të veta	0.0%	0.0%	0.0%	0.0%	0.0%
9	Norma e detyrimeve të prapambetura ndaj totalit të të ardhurave	11.6%	8.6%	5.6%	4.4%	3.2%
10	Norma e shpenzimeve në politikat sociale ndaj totalit të shpenzimeve	4.5%	6.3%	6.1%	6.0%	5.8%

V. DETYRIMET E PRAPAMBETURA

Ne tabelen me poshte jane paraqitur detyrimet e prapambetura te Bashkise Durrës. **Theksojme se ato perbehen vetem nga detyrimet e pashlyera te trashguara nga ish komunat nga fondet e te ardhurave te veta.** Ketu nuk jane perfshire detyrimet me fonde nga Fondi shqiptar I Zhvillimit dhe buxheti i shtetit te ishkomunave.

Detyrimet e nj.v.q.v (000/lekë)	Totali i detyrimeve te krijuara deri me 1 janar 2018	Totali i detyrimeve te shlyera gjate vitit 2018	Detyrimi i shlyer në %	Detyrimi i mbetur
Vlera Totale	334,178	59,560	18%	274,618
Investimet	133,441	5,000	4%	128,441
TVSH dhe Kosto lokale	0	0		0
Mallra dhe Shërbime	5,274	0		5,274
Vendime Gjyqësore	195,463	54,560	28%	140,903

VI. FONDET E ZHVILLIMIT TE RAJONEVE

Ne tabelen e meposhteme po japim objektet e e financuara nga Fondi i Zhvillimit te rajoneve

Nr.	KOD PROJEKTI	EMERTIMI I PROJEKTI	VLERA E PROJEKTI	VLERA E KONTRATES	Likujduar 2015-2017	CELUR TOTAL 2018	fakt 2018
1	M990314	Rikualifikim hapësirave në dy anet e rrugës Pavaresia (Loti I)	350,000	228,271	149,735	75,497	75,497
2	M991375	Rivitalizim i sheshit publik para hyrjes portit	585,000	541,835	309,978	0	
3	M991415	Rehabilitimi I sheshit publik pranë Mazoleumit Faza I	399,811	335,349	Anulluar	0	
4	M991462	Modernizimi I shërbimit të informimit të qytetarëve nëpërmjet dixhitalizimit dhe standartizimit të të dhënave gjeohapsinore të titujve të pronësive dhe B.Durres	15,000	14,700	12,000	2,700	2,700
5	M991510	Rikualifikim hapësirave midis kuartallit nga rruga "Skenderbej" deri në rrugën "Mars 91" e hapësirës deri tek rruga e Portit, si dhe sistemim i ujërave të bardha deri tek Ura e Dajlanit, faza I	120,000	108,364	0	76,692	76,691
6	M991523	Rikualifikim hapësirave midis kuartallit nga rruga "Skenderbej" deri në rrugën "Mars 91" e hapësirës deri tek rruga e Portit, loti II	107,495	73,730	0	36,865	36,865
7	M112642	Ndërtim i shkollës 9 vjeçare MarieKkaculini		103,318	37,058	66,260	66,255
8	M112708	Rikonstruksion dhe shtesë anësore dhe palester e re në shkollën 14 nëntori		78,872	33,312	45,561	45,559
9	M112753	Rikonstruksion i shkollës 9 vjeçare Armath, NJA Manez (30% bashkia, 70% FZHR)	57,454	28,288	0	9,087	

10	M112754	Rikonceptim dhe rikonstrukcion i shkolles se muzikes Jan Kukuzeli (30% Bashkia , 70% FZHR)	263,612	131,640	0	53,529	
11		Ndertim i shkolles 9 vjecare Jusuf Puka (30% bashkia , 70% FZHR)	140,000				
		Totali		1,644,370	542,083	312,716	303,568
		total FZHR per arsimin				120,962	111,814
		total fshzh				191,754	191,753

ANEKS 1. REALIZIMI TE ARDHURAVE PER VITIN 2018

Per vitin 2018 te ardhurat e pergjithshme rezultojne : 3,177,044 MIJE LEKE

Keto te ardhura ne menyre me te detajuar paraqiten ne tabelen e meposhteme:

000/leke

	TE ARDHURAT E PERGJITHSHME	Fakt 2018
	Te ardhurat e veta nga taksat e tarifate	1.336.212
	Transferta e pakushtezuar	782,972
	Transferta specifike	343,245
	Fonde te trasheguara nga viti meparshem	714,515
	TOTALI	3,177,044

Per vitin fiskal 2018 u miratua plani vjetor me vlere **1.596.827.000** leke. Duke u nisur nga ky planifikim, Bashkia Durres punoi maksimalisht per arritjen e ketyre te ardhurave, duke u fokusuar dhe duke u perqendruar shume ne prioritet e saj dhe duke analizuar kohe pas kohe faktoret negative ne segmentet e riskuara qe ndikonin ne mos realizimin e te ardhurave, te cilet kishin efekt negativ ne arritjen ne menyre korrekte te objektivave te vitit 2018, por ne asnje moment nuk anashkaloi bashkepunimin me subjektet dhe qytetaret.

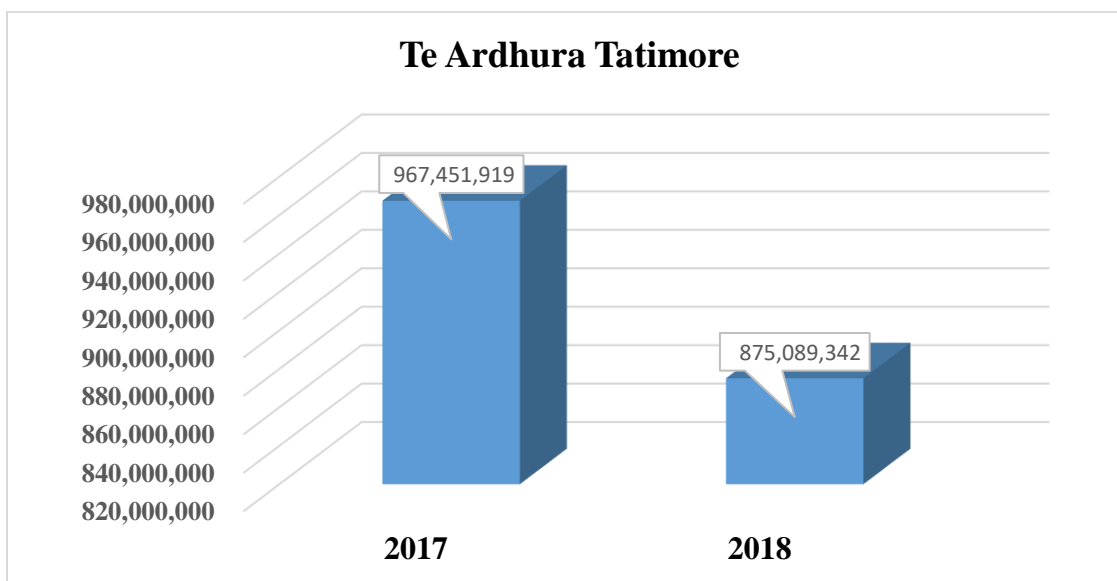
Ne fund te vitit fiskal 2018 u realizuan **1.336.211.909** leke, ose e shprehur ne perqindje, Bashkia Durres realizoi **84%** te planit buxhetor te parashikuar, si dhe duke e krahasuar me faktin 2017, me nje vit paraardhes, ajo realizoi **28.528.447** leke me pak ne vlere monetare, ose **2%** me pak te ardhura se ne vitin 2017 .

Te ardhurat e pushtetit vendor perbehen nga : te ardhurat tatimore dhe te ardhurat jotatimore.

Te ardhura tatimore.

Per vitin fiskal 2018 keto te ardhura arriten ne shumen **875.089.342 leke** , duke realizuar **93%** te planifikimit vjetor 2018, qe ishte **945.550.000** leke, ose **92.362.577** leke me pak se fakti i viti 2017, i cili ishte **967.451.919 leke**.

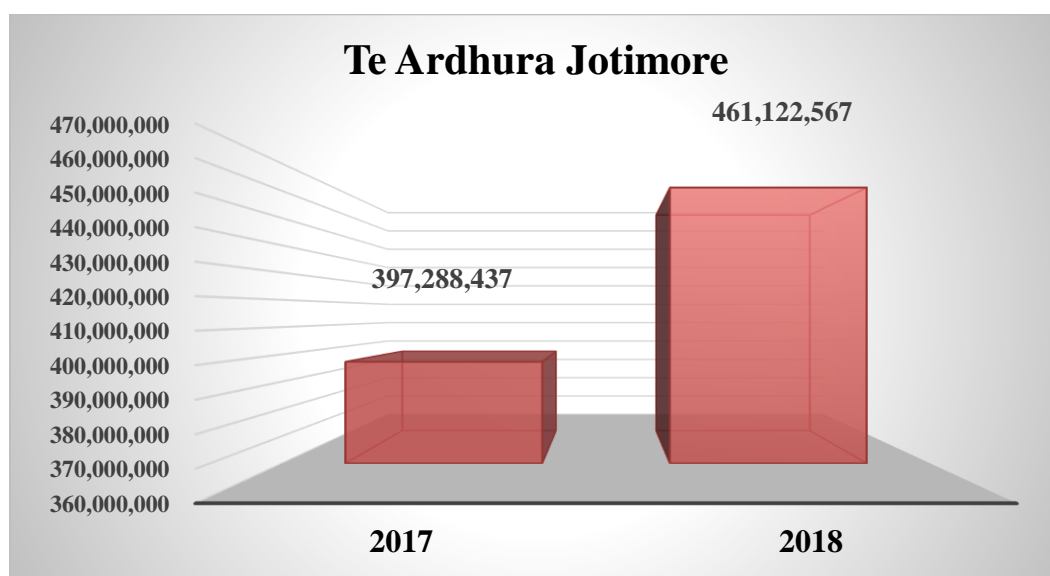
Ne kete grup te ardhurash, peshen kryesore specifike e ze “Taksa e Pasurise” me nje realizim te ardhurash rreth **312.989.172 leke**, “ Taksa e Ndikimit ne Infrastrukture” qe realizoi rreth **234.019.017 leke**, si dhe zeri” Taksa te administrimit nga agjentet tatimore” qe arriti vleren **264.692.230 leke** ne fund te vitit fiskal 2018 . Me poshte do te analizohen ne menyre analitike te gjitha taksat respektive qe ndikuan si ne arrijten e te ardhurave tatimore, ashtu dhe ne mos realizimin e tyre.



Grafiku – Te ardhurat tatimore 2017-2018

✚ Te ardhura jo tatimore.

Te ardhurat jo tatimore per vitin fiskal 2018 arriten vleren **461.122.567 leke**, duke realizuar **71%** te planifikimit te vitit 2018, dhe duke u krahasuar me vitin paraardhes fiskal 2017 u realizuan **63.834.130 leke** me shume se fakti 2017, i cili arriti shumen **397.288.437 leke**. Tarifat qe ndikuan shume ne te ardhurat jo tatimore jane “Tarifa e pastrimit dhe largimit nga mbeturinat” e cila per vitin fiskal 2018, realizoi nje vlere prej **165.847.592 leke**, “ Tarifa e sherbimeve administrative” realizoi vleren **107.990.472 leke**, “Tarifa e ndricimit” **37.244.545 leke**.



Grafiku – Te ardhurat jotatimore 2017-2018

Me poshte po japim ecurine e realizimit te te ardhurave te Bashkise Durres per periudhen 2014-2018 . Vihet re qe ne vitin fiskal 2018 kemi nje ulje te te ardhurave vjetore te faktit krahasuar me vitin fiskal 2017.

Te ardhurat per periudhen 2014-2018 paraqiten si me poshte:

Ne 000/leke

Emertimi	Fakti 2014	Fakti 2015	Fakti 2016	Fakti 2017	Fakti 2018
----------	------------	------------	------------	------------	------------

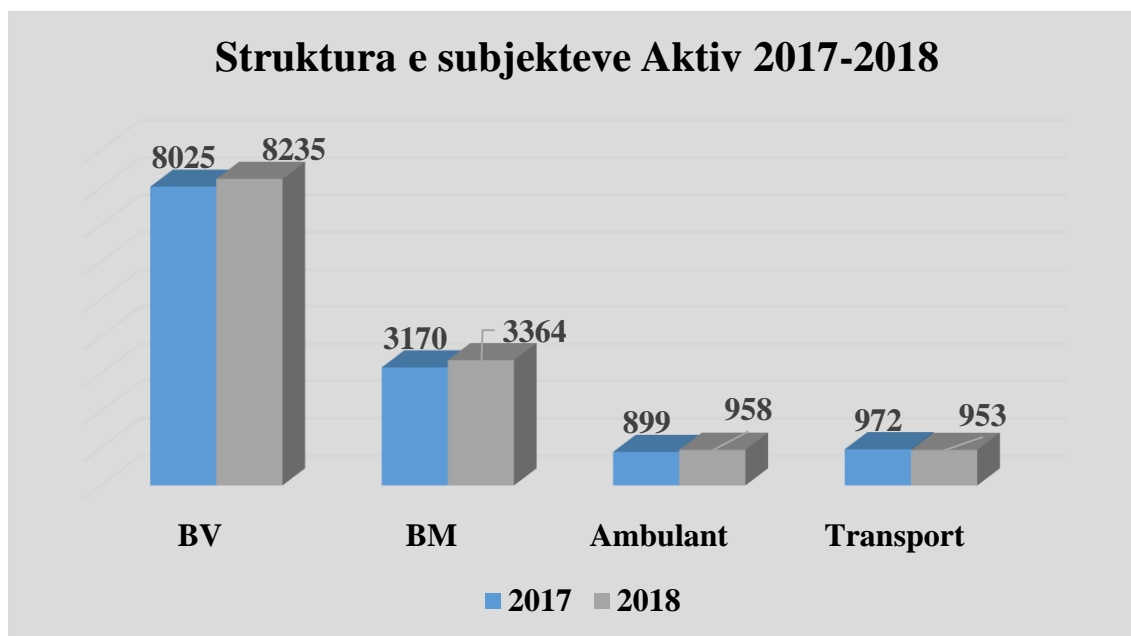
Ardh:Tatimore	644.284	753.055	843.758	967.452	875.089
Ardh.Jo.tatim	238.754	286.270	391.228	397.288	461.122
Totali	883.038	1.039.407	1.234.986	1.364.740	1.336.211

Sic shihet nga tabela kemi ulje te te ardhurave ne total ne masen 2% nga viti 2017 ne vitin 2018 .

Si paraqitet dinamika e subjekteve qe kryejne aktivitet ne territorin e Bashkise Durrës:

Gjate vitit fiskal 2018 ne sistemin e Drejtorise se Taksave dhe Tarifave Vendore eshte kjo e dhene ne lidhje me numrin e aktiviteve te regjistruara aktive, fakt mbi te cilin jane realizuar te ardhurat per zerin “biznes”. Tabela e meposhteme paraqet nje informacion mbi strukturen e numrit te subjekteve aktive , ne fund te vitit fiskal 2018.

Lloji i biznesit	Nr. Sub/aktive/tot	Nr. Sub/aktive/tot
	2017	2018
BV	8025	8235
BM	3170	3364
Ambulant	899	958
Transport	972	953
TOTALI	13066	13510



Grafiku - Struktura e subjekteve Aktiv Krahasimi 2017-2018

Sic shihet kemi nje rritje te numrit te bizneseve prej 3% ose 444 subjekte me shume ne krahasim me vitin fiskal 2017.

TE ARDHURAT NGA TAKSAT VENDORE

Taksa mbi Pasurine

Taksas mbi pasurine e paluajtshme i nenshtrohen te gjithë personat fizike ose juridike, vendas ose te huaj, pronare apo perdorues te pasurive te mesiperme, ne territorin e Republikes se Shqiperise, pavaresisht nga niveli i shfrytezimit te ketyre pasurive. Bejne perjashtim rastet kur ne ligj parashikohet ndryshe. Detyrimin per taksen mbi pasurine e paluajtshme e ka, sipas rastit, pronari ose bashkepronari, sipas pjeses qe zoteron, apo perdoruesi i pasurise se paluajtshme, per pasurite qe nuk jane te pajisura me dokumente pronesie. Taksat llogariten si detyrim vjetor i taksapaguesit. Nese pasuria e taksueshme krijohet, tjetersohet ose zhduket brenda kesaj periudhe, detyrimi i taksapaguesit llogaritet proporcionalisht vetem per periudhen e te drejtes se pronesise.

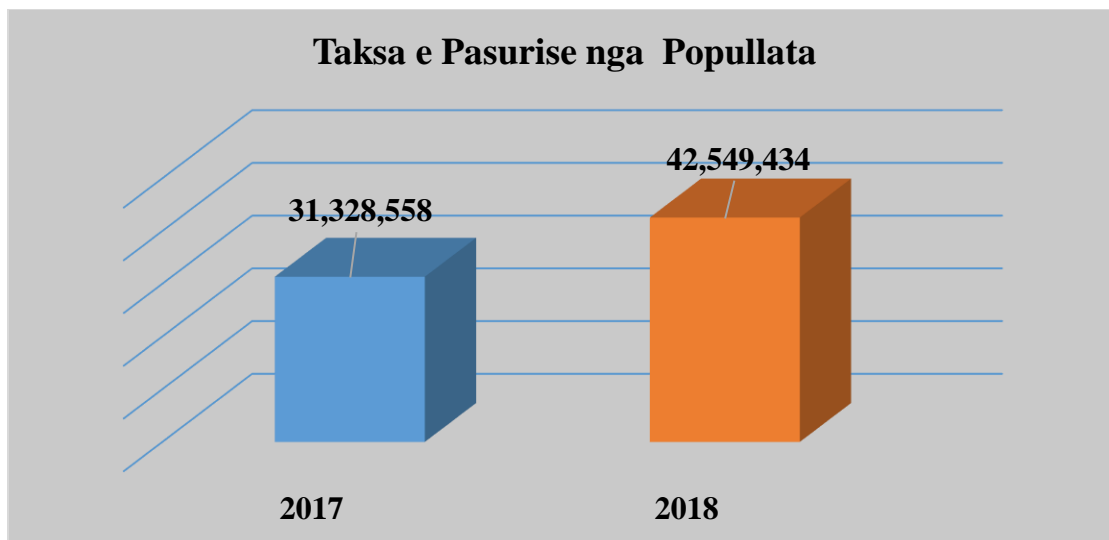
Keshilli i Ministrave miraton metodologjine per percaktimin e vleres se tatueshme te pasurise se paluajtshme – ndertesa, referuar Vendimit te Keshillit te Ministrave nr. 132, date 7.3.2018 Per

metodologjine per percaktimin e vleres se taksueshme te pasurise se paluajtshme “ndertesa”, e bazes se takses per kategori specifike, natyren dhe prioritetin e informacionit dhe te dhenave per percaktimin e bazes se takses, si dhe te kriterëve dhe rregullave per vleresimin alternativ te detyrimit te takses.

Kjo takse Bazohet ne ligjin Nr- 9632 date 30.10.2006 “Per sistemin e taksave vendore”, i ndryshuar Ligji nr.106/2017 “Per disa ndryshime dhe shtesa ne ligjin nr. 9632, date 30.10.2006, per sistemin e taksave vendore”, te ndryshuar.

Keto ndryshime paten influence negative ne buxhetin e bashkise Durrës per vitin fiskal 2018 gje qe do te influençoje negativisht per shkak te peshes te saj me te madhe specifike dhe per buxhetin e vitit 2019. Kjo takse per nga rendesia ,eshte nje nga prioritetet e Bashkise, si per menaxhimin ashtu edhe per vjeljen e saj, si per kategorine “Ndertesa Biznesi“,ashtu dhe per kategorine “Ndertesa per Popullaten”, ku per vjeljen e kesaj te fundit eshte caktuar si agjent tatimor, ndermarrja e” Ujesjelles Kanalizimeve Durrës. Si rezultat i futjes se pagesave te takses se popullates ne faturen e ujit ne vitin fiskal 2018 nga kjo takse jane vjelur rreth **42,549,434 leke** , nderkohe, nga kjo takse te vitit 2017 jane vjelur rreth **31.328.558 leke**. Realizimi i kesaj takse per vitin fiskal 2018 arriti **38%** te planit , ndersa krahasuar me faktin 2017, kjo takse u rrit me nje vlere prej **11.220.876 leke**.

Mos realizimi i kesaj takse ne raport me numrin e familjeve, vjen per arsye objektive sepse ne qytetin e Durrës eshte teper i ndjeshem fenomeni emigrimit si dhe mos jetesa e shume familjeve ne kete qytet per gjate gjithë vitit, ose e thene ndryshe fenomeni sezonal, gje e cila rrit vleren e pritshmerise te te ardhurave ne planifikim, pasi jane pjese e gjendjes civile ne kete qytet, nga ku ne mbeshtetemi per te planifikuar te ardhurat per kete ze. Pra ne planifikimet e fillim vitit ne i referohemi te dhenave te marra nga sistemi informatik i Drejtorise se Gjendjes Civile , per qytetin e Durrës, por qe keto te dhena nuk jane ne sinkron si me rregjistrat e ZRPP-se ashtu dhe me sistemin informatik te ndermarjes se Ujesjelles-Kanalizimeve. Po punohet nga ana jone per perputhjen e listave te sistemit informatik te gjendjes civile me listat faktike te sistemit informatik te ndermarjes ujesjelles kanalizime qe sherben si agjent tatimor per ne,veprim ky qe do te sjelle nje rritje te ndjeshme te ketyre te ardhurave ne vitet ne vijim.

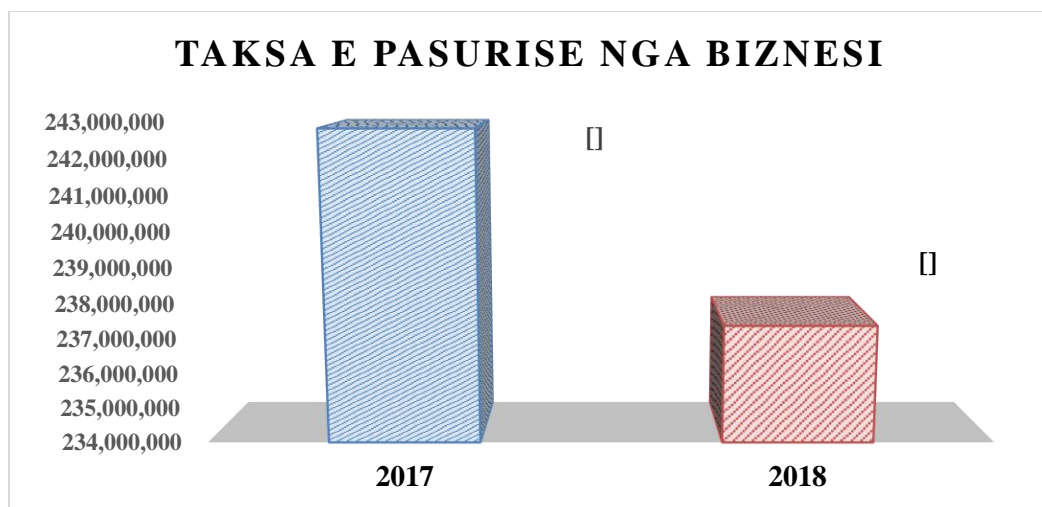


Grafiku – Te ardhurat nga taksa e pasurise popullate 2017-2018

Taksa e Pasurise nga Biznesi

Kjo takse per specifiken e saj, eshte shume e lidhur me ndertimet e reja ne qytetin e Durrësit si dhe pershtatshmerine qe i behet pronave per ti dhene me qera ne sherbim te aktivite ekonomike. Drejtoria e Taksave dhe Tarifave vendore arriti qe per vitin fiskal 2018 te ardhurat per kete ze te arrijne vleren **237,360,027 leke**, duke realizuar ne masen 104% te planifikimit vjetor.

Keto te ardhura jane ulur ne krahasim me vitin 2017 sepse gjate ketij vitit hyri ne fuqi Vendimin e Keshillit te Ministrave nr. 132, date 7.3.2018 Per metodologjine per percaktimin e vleres se taksueshme te pasurise se paluajtshme “ndertesa”, e bazes se takses per kategori specifike, natyren dhe prioritetin e informacionit dhe te dhenave per percaktimin e bazes se takses, si dhe te kriterave dhe rregullave per vleresimin alternativ te detyrimit te takses, sipas te ciles Taksa e Pasurise per bizneset pesoje nje ulje prej 22% por megjithate si rezultat i menaxhimit me te mire te mbledhjes se te ardhurave u be e mundur te jkalimi i planit me 4 % ose 9.860.027 leke me shume.



Grafiku – Te ardhurat nga taksa e pasurise biznese 2017-2018

Tatimi i thjeshtuar mbi fitimin per biznesin e vogel

Çdo subjekt, i cili kryen nje biznes, me ane te te cilit realizohet gjate vitit fiskal qarkullim me i vogel ose i barabarte me 8 000 000 (tete milione) leke, i nenshtrohet detyrimit te pageses se tatimit te thjeshtuar mbi fitimin per biznesin e vogel.

Baza e takses/tatimi: Kestet e parapagimit te tatimit te thjeshtuar mbi fitimin, per vitin vijues, per tatimpaguesit me qarkullim vjetor nga 5 (pese) deri ne 8 (tete) milione leke, llogariten ne baze te te dhenave te deklarates tatimore te nje viti me pare. Forma dhe permbajtja e deklarates tatimore vjetore percaktohen me udhezim te Ministrit te Financave.

Niveli i tatimit: Nivelet e tatimit te thjeshtuar mbi fitimin per biznesin e vogel paraqiten si me poshte:

Tabele 2. Nivelet e tatimit te thjeshtuar mbi fitimin per biznesin e vogel

Shkalla tatimore	Njesia	Niveli Ligjor/Detyrimi	
		NjA Durres	NjA te tjera
Me qarkullim vjetor nga 0 – 5.000.000 leke	leke/vit	0	0
Me qarkullim vjetor nga 5.000.001 – 8.000.000 leke	leke/vit	5% e fitimit	5% e fitimit

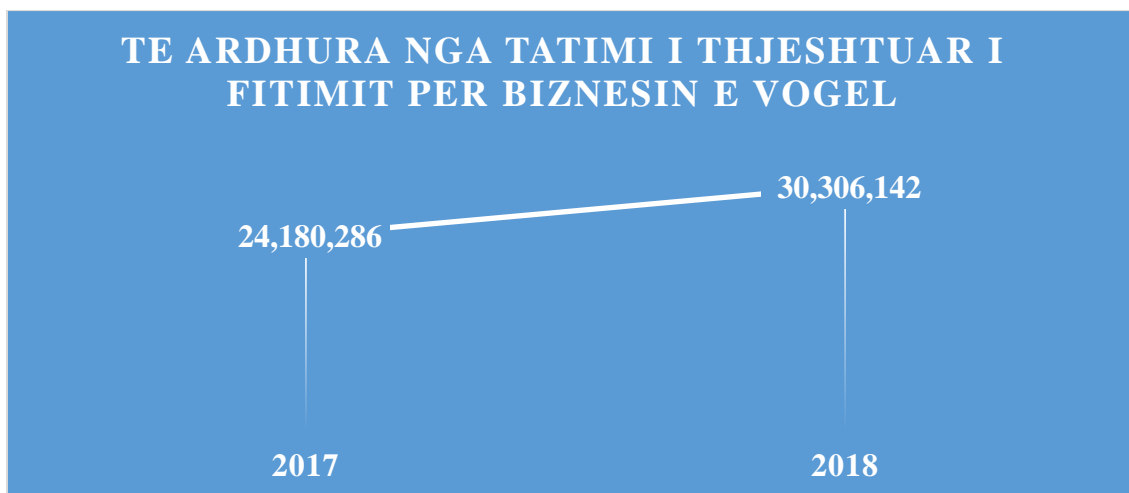
Kjo takse bazohet ne ligjin nr. 9632 date 30.10.2006 “Per sistemin e taksave vendore”, Ndryshuar me Ligj Nr. 181/2013, date 28.12.2013. Botuar ne Fletoren Zyrtare Nr. 203, date 30.12.2013.

Menyra e pageses:Tatimpaguesi paguan, ne llogarine e organeve tatimore ose ne Posten Shqiptare, keset tremujore te tatimit te thjeshtuar mbi fitimin, te biznesit te vogel, brenda dates 20 prill, per muajt: janar, shkurt e mars; brenda dates 20 korrik, per muajt: prill, maj e qershor; brenda dates 20 tetor, per muajt: korrik, gusht e shtator; dhe brenda dates 20 dhjetor, per muajt: tetor, nentor dhe dhjetor.

Strukturat pergjegjese per vjeljen e taksas/tatimit:Drejtoria Rajonale Tatimore, ne rolin e agentit tatimor, eshte e ngarkuar me vleresimin, mbledhjen, kontrollin, arketimin dhe transferimin ne llogarite e buxhetit te qeverisjes vendore te te ardhurave nga tatimi i thjeshtuar mbi fitimin e biznesit te vogel.

Per kete sherbim Drejtoria Rajonale e Tatimeve Durres perfiton nje komision prej 1 % te te ardhurave te mbledhura.

Gjate vitit fiskal 2018 kjo takse u menaxhua nga Drejtoria Tatimore Durres e cila realizoi shumen **30.306.142 leke**. Planifikimi per kete ze ishte 55.000.000 leke , pra u realizua 55 % e saj.



Grafiku – Te ardhurat nga tatimi i thjeshtuar mbi biznesin e vogel 2017-2018

Taksa e kalimit te se drejtes se pronesis per pasurite e paluajtshme.

Taksa mbi kalimin e se drejtes se pronesis per pasurite e paluajtshme vendoset per ndertesat dhe

te gjitha pasurite e paluajtshme ne çastin e kalimit te se drejtes se pronesisë mbi to.

Agjenti tatimor per vjeljen e takses mbi kalimin e se drejtes se pronesisë per pasurite e paluajtshme eshte Zyra Vendore e Rregjistrimit te Pasurive te Paluajtshme e cila ne rolin e agjentit te takses perfiton 3 % te shumes se arketuar.

Fakti i vitit fiskal 2018 ka regjistruar shumen **137.199.957 leke** te arketuar nga kjo takse, kundrejt nje planifikimi prej 128.000.000 leke, pra ka arritur nje realizim prej 107 % te planifikimit.

Ky tregues ndiqet rregullisht nga strukturat e DTTV, pune e cila reflektohet ne akt-rakorimet mujore me kete agjent dhe qe konfirmohet edhe nga Dega e Thesarit.



Grafiku – Te ardhurat nga taksa e kalimit te drejtes se pronesisë P.P. 2017-2018

Taksa e Mjeteve te perdorura

Baza e takses: eshte lloji i mjetit te transportit rrugor

Strukturat pergjegjese per vjeljet e takses: Struktura e mbledhjes se kesaj takse eshte Drejtoria Rajonale e Sherbimeve te Transportit Rrugor, para kryerjes se kontrollit teknik vjetor te detyrueshem te mjetit. Bazuar ne numrin e mjeteve te regjistruara sipas njesive te qeverisjes vendore, tetembedhete perqind (18%) te te ardhurave vjetore nga kjo takse i kalon perkatesisht Bashkise Durres ne llogarine e deges se thesarit.

Kjo takse bazohet ne ligjin nr. 9975, date 28.07.2008 “Per taksat kombetare” i ndryshuar.

Per vitin fiskal 2018 nga Drejtoria Rajonale e Sherbimit te Transportit Rrugor jane arketuar **127.428.285 leke** perkundrejt 80.000.000 leke, te planifikuara per kete vit me nje realizim prej **159%** kundrejt planifikimit .



Grafiku – Te ardhurat nga taksa e mjeteve te perdorura 2017-2018

Taksa e Tabeles per qellime identifikimi

Taksa e tabelës aplikohet për të gjitha subjektet të cilët vendosin emertimin e subjektit në pamjen ballore të njesisë ku zhvillojnë veprimtarinë.

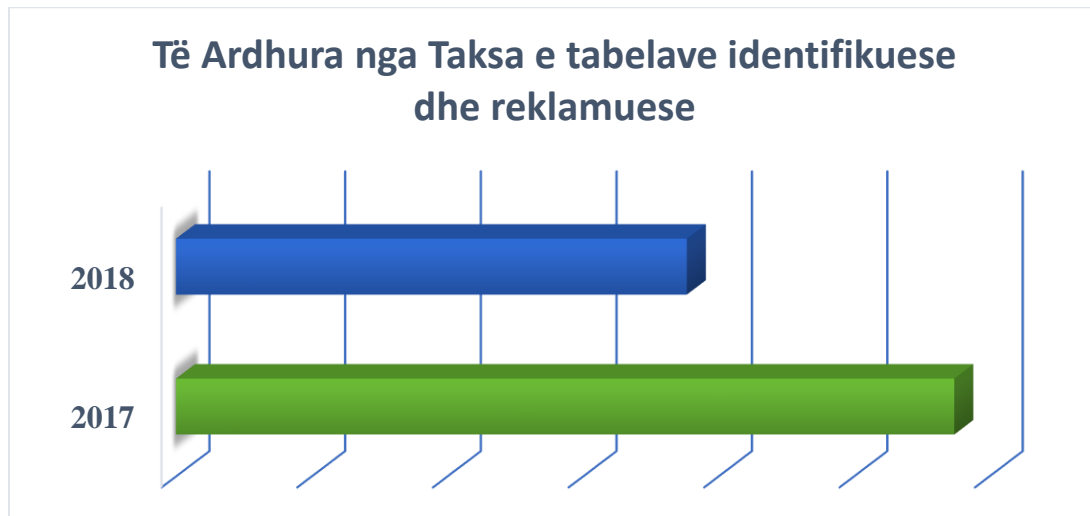
Struktura e ngarkuar për mbledhjen e kësaj takse është Drejtoria e Taksave dhe Tarifave Vendore. Nga kjo takse u realizua një ardhur prej **10.305.893 leke**, nga **28.570.030 leke** që ishte për vitin 2017.

Taksa e Tabeles per qellime reklamimi

Kjo takse aplikohet mbi të gjitha subjektet të cilët shfrytëzojnë hapsirat për të reklamuar produkte dhe shërbime të cilat lidhen me aktivitetin që kryejnë.

Të ardhurat nga kjo takse për vitin fiskal 2018 arritën vlerën prej **8.523.225 leke**. Planifikimi i kësaj takse është bërë duke u nisur nga sipërfaqet e reklamave që firmat reklamuese kanë vendosur në qytetin e Durrësit dhe niveleve të përcaktuara në ligj.

Planifikimi per vitin 2018 te mara se bashku taksat e tabelave ishte 15.500.000 leke , per vitin 2018 jane realizuar 18.829.118 leke ose 121% .



Grafiku – Te ardhurat nga taksa e tabelave identifikuese dhe reklamuese 2017-2018

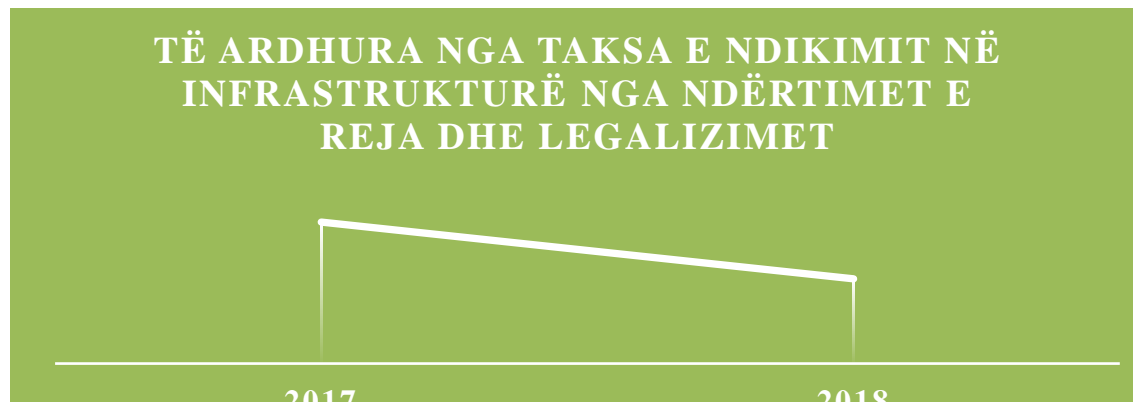
Taksa e ndikimit ne infrastrukture nga ndertimet e reja.

Baza e taksës është vlera në leke e investimit të ri që kërkohej të kryhet. Klasifikimi si investim i ri dhe vlerat perkatese percaktohen ne perputhje me legjislacionin ne fuqi per dhenien e lejes se ndertimit.

Struktura e ngarkuar per llogaritjen dhe leshimin e autorizimit per pagesen e taksës se ndikimit ne infrastrukture nga ndertimet e reja është Drejtoria e Urbanistikës.

Realizimi i të ardhurave nga kjo takse e ka bazën në të ardhurat që realizohen nga pagesa për zbardhjen e lejeve të ndertimit të miratuara nga K.RR.T-ja pranë Bashkisë së Durrësit në zbatim të Vendimit të Këshillit Bashkiak “Për sistemin e taksave dhe tarifave në qytetin e Durrësit” dhe kërkesave të subjekteve për leje ndertimi. Per vitin 2018 kjo takse u realizua ne masen **234.019.017 leke**, ose 91% te planifikimit prej 257.270.000 leke, ku nje vend kryesor zene te ardhurat nga Ndertimet e Reja te cilat per kete vit fiskal u realizuan ne masen 180.895.380 leke ose krahasuar me vitin 2017 ku kjo takse u realizua ne vleren 229.188.793 leke ose 48.293.413 leke me pak.

Ulja e te ardhurave nga kjo takse vjen si rezultat i pakesimit te lejeve te ndertimit dhe lejeve te legalizimeve.



Grafiku – Te ardhurat nga taksa e ndikimit ne infrastrukture 2017-2018

Taksa e Fjeties ne Hotel.

“Baza e takses se fjetjes ne hotel eshte numri i neteve te qendruara ne hotel”.

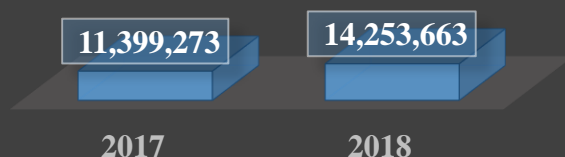
“Detyrimi per taksen llogaritet si shumezim i nivelit te takses se vendosur nga Bashkia, per nate qendrimi, me numrin e neteve te qendrimit ne hotel”.

Struktura e ngarkuar per mbledhjen e kesaj takse eshte Drejtoria e Taksave dhe Tarifave Vendore prane Bashkise Durres.

Te ardhurat nga kjo takse per vitin 2018 arriten shifren **14.253.663 leke** , ose 213% te planifikimit te saj prej 6.700.000 leke. Krahasuar me vitin fiskal 2017 kemi nje rritje te kesaj te ardhure me **2.854.390 leke** me shume. Ne kete tejkallim ndikim ka patur menaxhimi me i mire ne drejtim te luftes kunder informalitetit.

Taksa e fjetes ne hotel vazhdon ende te jete nje takse me problematiken e saj specifike, pasi ka ende me shume pune per te ulur informalitetin e hoteleve sezonale apo “ dhoma me qera”, nepermjet rritjes se bashkepunimit me Drejtorine Tatimore dhe strukturat e tjera te pushtetit vendor.

TË ARDHURA NGA TAKSA E FJETJES NË HOTEL



Grafiku – Te ardhurat nga taksa e fjetjes ne hotel 2017-2018

TE ARDHURAT NGA TARIFAT VENDORE

Tarifa e gjelberimit

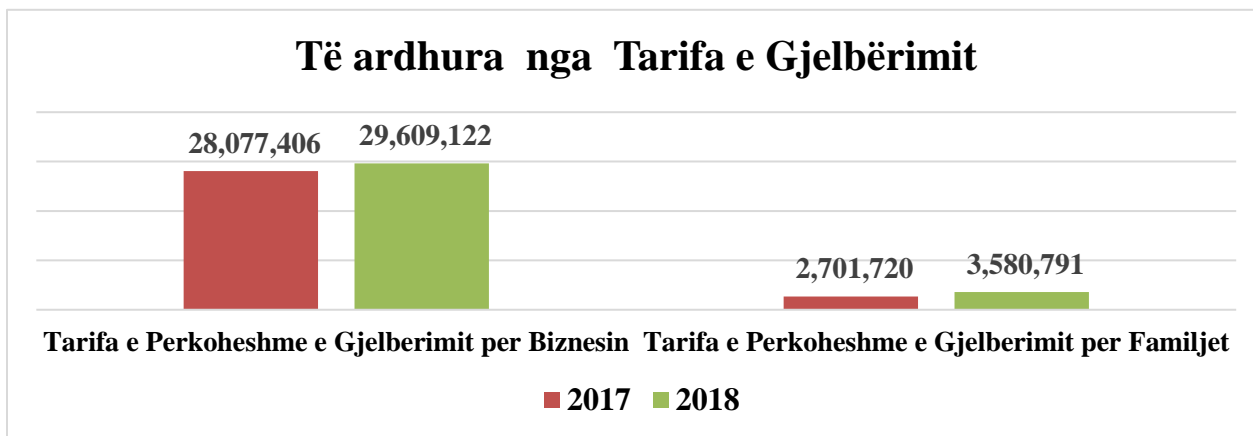
Tarifa , paguhet nga te gjithë familjet, personat fizike ose juridike, vendas ose te huaj, qe banojne ose ushtrojne veprimtari ekonomike brenda territorit te Bashkise se Durresit. Kjo tarife eshte vjetore dhe likuidimi i saj detyrimisht behet brenda 20 Prillit te çdo viti.

Struktura e ngarkuar per mbledhjen e tarifes se gjelberimit nga subjektet eshte Drejtoria e Taksave Tarifave Vendoredhe Drejtoria e Urbanistikes per subjektet qe marrin leje ndertimi.

Agjenti tatimor per mbledhjen e tarifes se gjelberimit per kategorine e familjareve eshte Ndermarja e Ujesjelles Kanalizimeve Durres.

Realizimi i tarifes se gjelberimit per vitin fiskal 2018, eshte si me poshte vijon:

Nga kategoria biznesit u realizua nje vlere prej **29.609.122 leke**, rreth 75 % te planifikimit prej 39.300.000 leke. Nese do te krahasojme realizimin e faktit te viti 2018 me vitin fiskal 2017 kemi nje ritje prej 5% te te ardhurave nga ky ze,ose rreth 1.531.716 leke me shume pasi ne vitin fiskal 2017 u realizuan 28.077.406 leke.



Grafiku – Te ardhurat nga tarifa e gjëlberimit nga bizneset dhe familjet 2017-2018

Nga kategoria familjare u realizua vlera 3.580.791 leke, ose 40% te planifikimit prej 9.000.000 leke. Mos realizimi i kesaj tarife ne menyre te ndjeshme vjen vetem nga fakti qe kemi nje planifikim buxhetor teper te larte per shkak te numrit te madh te familjareve te regjistruar ne sistemin e Gjendjes Civile te rrethit Durres dhe faktit qe ky realitet nuk eshte pasi shume familje vertet jane te regjistruar, por nuk jetojne ne kete qytet , ose jetojne vetem per disa dite ose muaj (sezonale). Pra kemi nje dispropocion midis faktit te sistemit te Gjendjes Civile dhe faktit real te familjeve qe jetojne ne qytetin e Durresit.

Tarifa e pastrimit dhe largimit te mbeturinave.

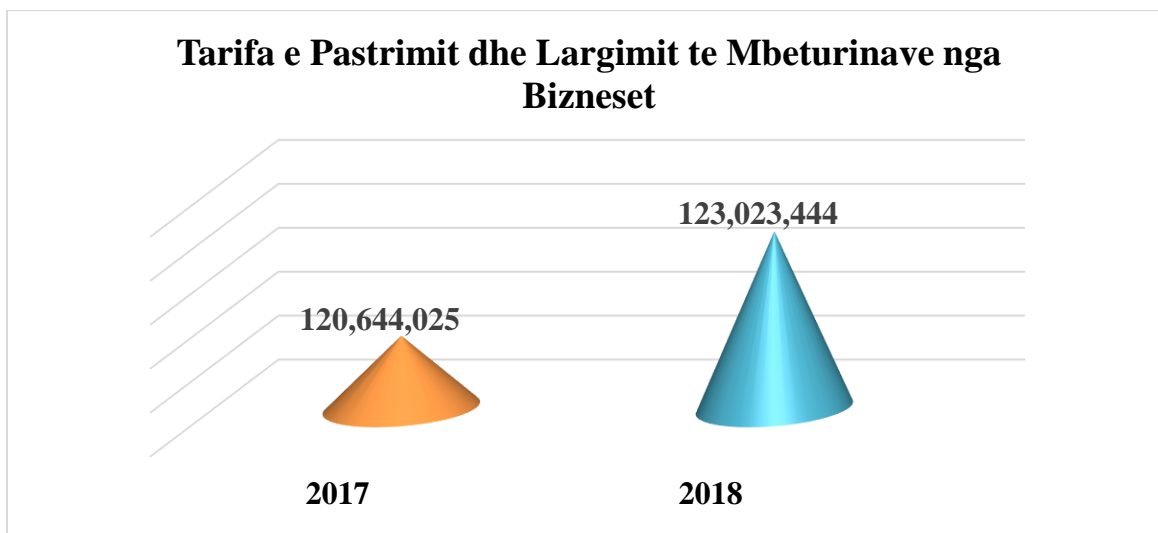
Tarifes se pastrimit dhe largimit te mbeturinave i nenshtrohen te gjithë : familjet, personat fizike e juridike, vendas e te huaj, te cilet banojne dhe ushtrojne veprimtari ekonomike brenda territorit te qytetit te Durresit.

Agjentet per mbledhjen e tarifes se pastrimit dhe largimit te mbeturinave per familjaret per vitin 2017 jane Drejtoria e Ujesjelles – Kanalizemeve , per te gjithë subjektet e tjera struktura e ngarkuar per mbledhjen e kesaj tarife eshte Drejtoria e Taksave dhe Tarifave Vendore dhe Drejtoria e Urbanistikes per subjektet qe marrin leje ndertimi.

Realizimi per” Tarifen e pastrimit dhe largimit te mbeturinave”per vitin 2018 eshte **165.847.592 leke** ose 14,771,731 leke me shume se ne vitin 2017, ku realizimi i kesaj tarife ka qene 151,075,861 leke. Ky ze ka ne perberjen e tij:

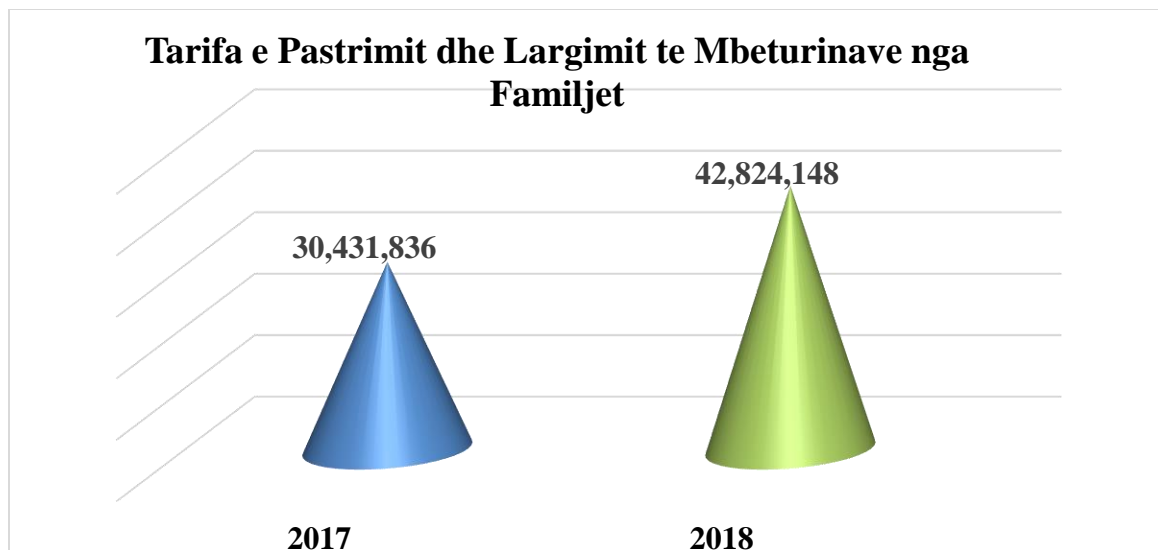
“Tarifen e pastrimit dhe largimit te mbeturinave nga biznesi”qe ne vitin 2018 eshte realizuar ne masen 123,023,444 leke ose 81% te planifikimit. Per vitin 2017 realizimi i kesaj tarife ishte prej

120,644,025 leke. Ne krahasim me vitin 2017 kjo tarife eshte rritur ne masen 2% te te ardhurave apo ne vlere prej 2,379,419 leke.



Grafiku – Te ardhurat nga tarifa e pastrimit dhe largimit te mbeturinave nga bizneset 2017-2018

“ Tarifen e pastrimit dhe largimit te mbeturinave nga popullata” ne vitin 2018 eshte arritur vlere prej 42.824.148 leke, rreth 41% e planifikimit prej 104.000.000 leke. Ky mosrealizim vjen perseri nga te njetat argumenta qe kemi permendur me siper, kemi nje rritje prej 12.392.312 leke apo prej 41% me shume te ardhura, kundrejt vitit 2017, vit ne te cilen kjo tarife u realizua ne vleren 30,431,836 leke.



Grafiku – Te ardhurat nga tarifa e pastrimit dhe largimit te mbeturinave nga familjet 2017-2018

Tarife e zenies se hapsires publike.

Baza e tarifes per zenie te hapësirave publike eshte siperfaqja ne m², e cila vihet ne shfrytezim nga individe dhe subjekte per qellime biznesi. Tarifa llogaritet si detyrim mujor i taksapaguesit.

Tarifa per zenien e hapësirave publike perbehet prej:

- Tarifa per zenie e hapësirave publike Spektakle ose panaire te ndryshme
- Tarifa per zenie e hapësirave publike (Perdorim trualli per tavolina)
- Tarifa per zenie hapësirave publike me mallra jashte vendit te tregtimit
- Tarifa per zenie hapësirave publike me platforma me kangjella vazo drure dekorativ etj;

Per vitin 2018 parashikohet qe Tarifa e zenies se hapësirave publike per veprimtari te ndryshme te ishte 1.500.000 leke, nga e cila u realizuan 1.486.967 leke rreth 99% e saj dhe per Tarifa e zenies se hapësirave per tavolina u parashikua per vitin fiskal 2018, rreth 8.000.000 leke dhe u realizua ne vleren prej 6.130.123 leke.

Tarifa e zenies se hapsires publike per treg

Kesaj takse i nenshtrohen te gjithe subjektet qe ushtrojne aktivitet ne tregjet publike ne administrim te Bashkise Durrës.

Baza e kesaj Tarife eshte siperfaqja ne m² per tregtimin e artikujve te ndryshem dhe kjo takse llogaritet si detyrim mujor.

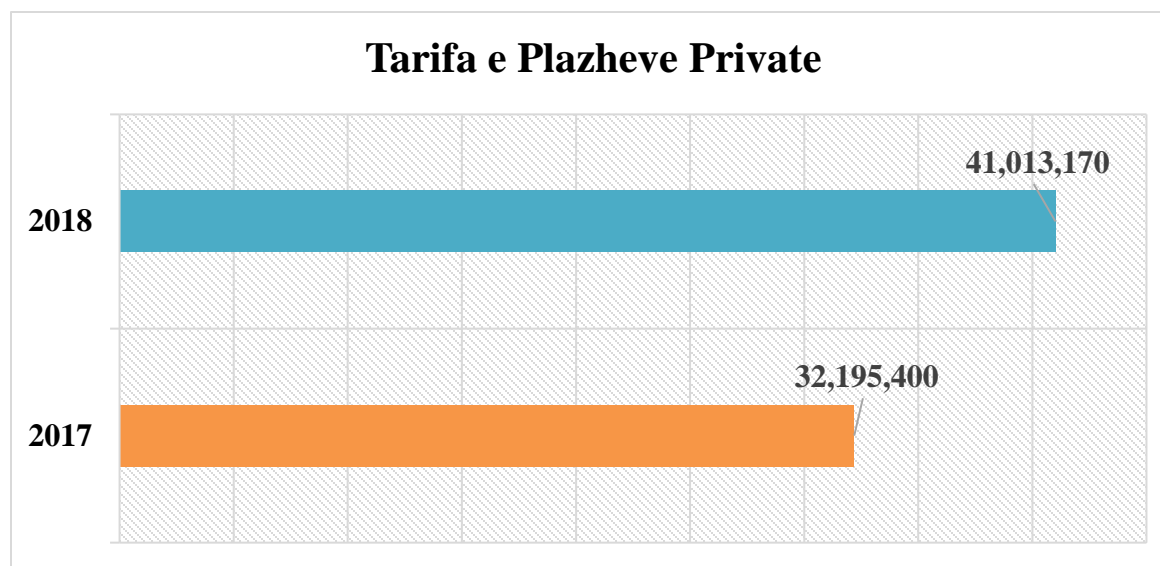
Te ardhurat nga kjo Tarife per vitin 2018 ishin planifikuar ne vleren 12.500.000 leke dhe e ardhura nga kjo takse arriti ne vleren **12.399.700 leke**, rreth 99% te planifikimit.

Tarifa e plazheve Private

Kjo tarife aplikohet mbi te gjithë subjektet qe shfrytezojne siperfaqen e reres ne vijen bregdetare per plazhe private gjate periudhes se sezonit turistik.

Te ardhurat nga kjo tarife per vitin fiskal 2018 jane realizuar ne shumen **41.013.170 leke**, realizim prej 117% te planifikimit vjetor. Gjate vitit fiskal 2017 u realizua shuma prej 32.195.400 leke, pra krahasuar me faktin e vitit 2017 , kemi nje rritje rreth 8.817.770 leke me shume.

Kjo ka ardhur si rezultat i nje menaxhimi me te mire nga strukturat e D.T.T.V dhe Policia Bashkiake.



Grafiku – Te ardhurat nga tarifa e plazheve private 2017-2018

Tarifa e parkimit.

Ne parashikimin e kesaj te ardhure jane marre ne konsiderate si te ardhurat qe vilen nga Drejtoria e Sherbimeve ashtu edhe nga te ardhurat qe vilen nga Drejtoria e Taksave dhe Tarifave Vendore.

Realizimi i kesaj tarife per vitin fiskal 2018 eshte 22.050.098 leke, realizim prej 88% te planifikimit ne vleren 25.000.000 leke. Krahasuar me faktin e te ardhurave per vitin fiskal 2017,

kemi nje realizim 9 % me pak se te ardhurat ne vitin 2017,dhe nje ulje negative prej 2.158.474 leke. Ne vitin 2017 ky tregues u realizua ne shumen 24.208.572 leke.

Tarifa e ndricimit

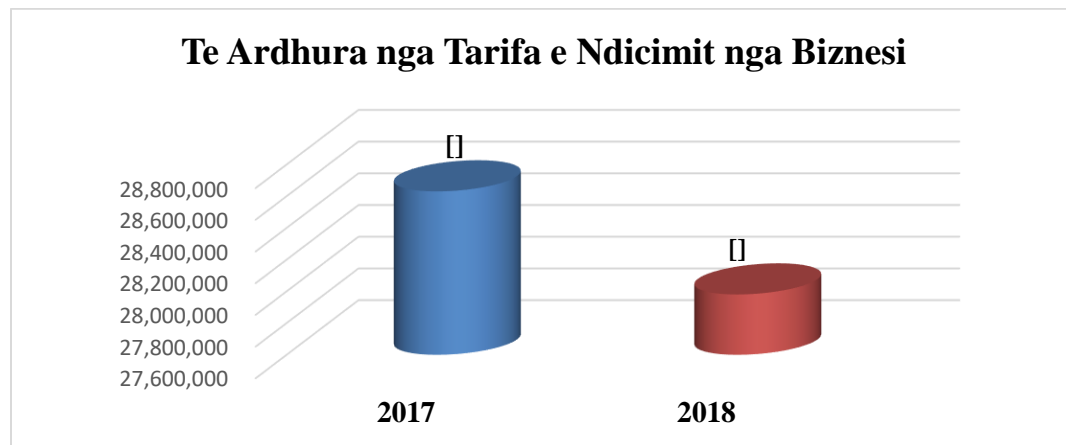
Objekt i kesaj tarife do te jene te gjithë familjet, personat fizike ose juridike, vendas ose te huaj, qe banojne ose ushtrojne veprimtari ekonomike brenda territorit te Bashkise se Durrës.

Struktura e ngarkuar per mbledhjen e tarifës se ndricimit nga subjektet eshte Drejtoria e Taksave dhe Tarifave Vendore.

Agjenti tatimor per mbledhjen tarifës se ndricimit per kategoria e familjareve eshte Drejtoria Ujesjelles – Kanalizimeve.

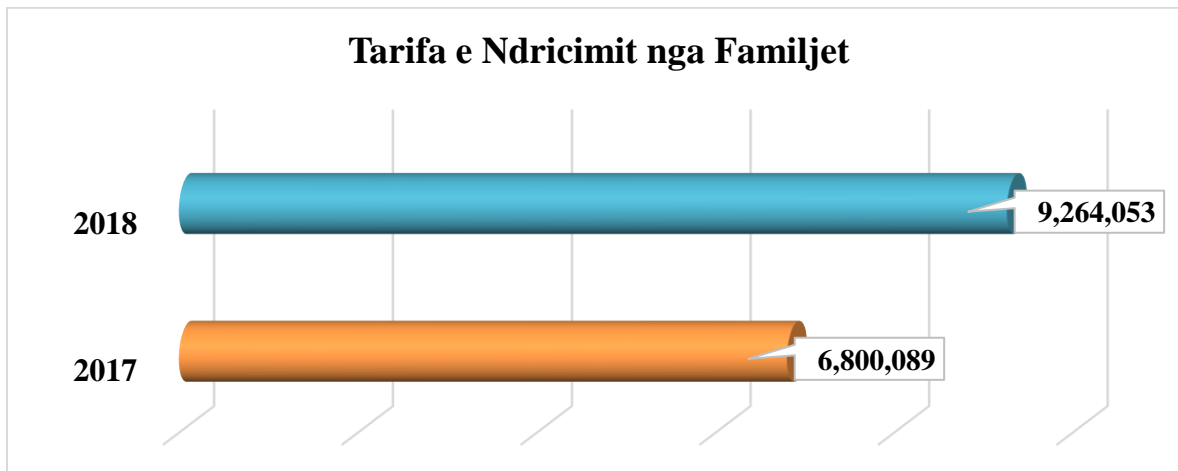
Nisur nga rezultatet e deritanishme, per vitin fiskal 2018 u realizuan te ardhurat :

“ Tarifa e ndricimit per bizneset” arriti vleren prej **27.980.492 leke**, ose 64% te planifikimit vjetor prej 44.000.000 leke. Edhe ne kete tarife kemi perseri renie te ardhurash, ne krahasim me faktin e vitit 2017 i cili u realizua ne vleren 28.630.611 leke.Ne vitin 2018 kemi nje realizim prej rreth 2% me pak te ardhura, ose 650.119 leke, ne krahasim me vitin fiskal 2017.



Grafiku – Te ardhurat nga tarifa e ndricimit nga biznesi 2017-2018

“Tarifa e ndricimit per familjet”,arriti vleren prej 9,264,053 leke, ose 42% te planifikimit. Perseri edhe ketu, logjikisht, eshte ndjeshem po i njeti risk , sic ka ndodhur edhe ne tarifate tjera te popullates. Por kemi nje rritje te konsiderueshme ne vitin 2018 ne krahasim me faktin e viti 2017, e cila kap vleren prej 2,463,964 leke ose 36% me shume .



Grafiku – Te ardhurat nga tarifa e ndricimit nga familjet 2017-2018

Tarifa e transportit publik

Kjo tarife perlogaritet nga Drejtoria e Sherbimeve dhe realizimi i kesaj te ardhure per vitin 2018 eshte 5.467.665 leke, realizim 119% te planifikimit per kete vit. Krahasuar me vitin 2017 gjate vitit 2018 kemi nje rritje prej 179.360 leke ose 3.4% me shume.

Tarifa e sherbimeve administrative

Kjo tarife perlogaritet nga Drejtoria e Sherbimeve dhe realizimi i kesaj te ardhure per vitin 2018 eshte 16.948.011 leke ose 249% te planifikimit vjetor. Ne vitin 2017 kjo tarife u realizua ne vleren 2.372.200 leke. Ne vitin 2018 kemi nje rritje prej 14.575.811 leke me shume te ardhura nga kjo tarife .

Tarifa e Urbanistikës

Kjo tarife per vitin 2018 u planifikua ne vleren 1.500.000 leke per sherbimet qe iu ofrohen firmave ndertuese. Nga kjo tarife u realizuan te ardhura me vleren prej 1.788.138 leke, ne krahasim me realizimin e vitit 2017, ne vitin 2018 kemi nje ulje prej 1.632.104 leke. Kjo tarife llogaritet dhe mblidhet nga Drejtoria e Urbanistikës.

Te ardhura te tjera

Me poshte te ardhurat jane te detajuara sipas zerave :

- “Te ardhura nga gjobat“ ,planifikimi per vitin fiskal 2018 eshte 10.000.000 leke, realizimi i ketij zeri per vitin 2018 eshte 14.257.776 leke nga“ gjoba DTTV“ dhe 9.377.302 leke nga zeri “te tjera gjoba“,ne total 23.635.078 leke. Krahasuar me vitin 2017 ,ku realizimi ka qene 18.199.080 leke per kete ze,kemi nje rritje prej 5.435.998 lekesh.

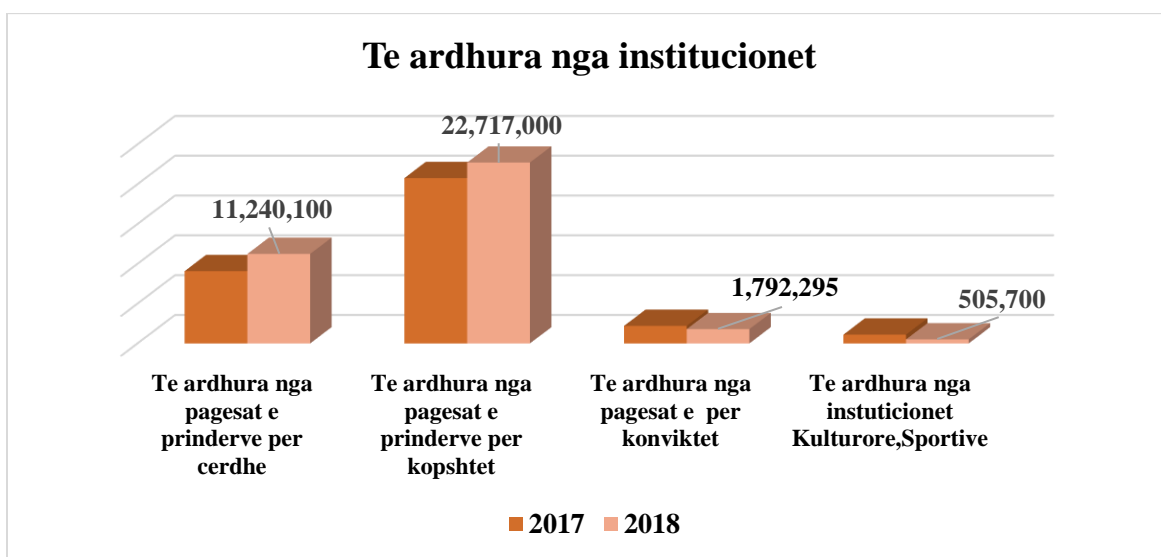
- Sponsorizime, realizimi i vitit fiskal 2018 ishte 10.350.891 leke. Ne krahasim me 2017 kemi nje rritje prej 3.652.041 leke.

Te ardhura nga institucionet

Planifikimi i te ardhurave nga Institucionet per vitin 2018 ishte ne vleren 39.370.000 leke dhe u realizuan 92% e tyre, me vlere rreth 36.333.215 leke.

Keto te ndara sipas zerave jane:

- | | |
|--|-------------------------|
| 1. Te ardhura nga pagesat e prinderve per cerdhe | 11.240.100 leke (110%) |
| 2. Te ardhura nga pagesat e prinderve per kopshtet | 22.717.000 leke (99%) |
| 3. Te ardhura nga pagesat e per konviktet | 1.792.295 leke (98%) |
| 4. Te ardhura nga institucionet Kulturore,Sportive | 505.700 leke (12%) |



Grafiku – Te ardhurat nga institucionet 2017-2018

Pasqyra e realizimit te ardhurave nga taksat e tarifate vendore per vitin 2018

Ne leke

NR.	EMERTIMI TE ARDHURAVE	PLANI 2018	FAKTI 2018
A	Te Ardhura nga burimet e veta	1,596,827,000	1,336,211,909
A1	Te ardhurat nga Taksat Vendore	737,500,000	610,397,112
A1.1	Tatim i thjeshtuar i fitimit per Biz.e vogel	55,000,000	30,306,142
a	Tatim i thjeshtuar i fitimit per Biz.e vogel	53,700,000	29,707,081
b	Tati i thjesh i fitim. per Biz.e vogel(debitor)	1,300,000	599,061
A1.2	Taksa mbi Pasurine e paluajtshme	403,030,000	312,989,172
a	Taksa mbi ndertesat	340,500,000	279,909,461
1	Taksa e ndertesave nga Biznesi	227,500,000	237,360,027
2	Taksa e Nderasave nga Popullata	113,000,000	42,549,434
b	Taksa mbi token bujqesore	41,500,000	5,591,550
1	Taksa mbi token bujqesore biznesi	10,000,000	1,199,728
2	Taksa mbi token bujqesore popullata	31,500,000	4,391,822
c	Taksa mbi truallin	21,030,000	27,488,161
1	Taksa e truallit nga Biznesi	19,730,000	27,373,926
2	Taksa e truallit nga Popullata	1,300,000	114,235

A1.3	Taksa e fjetjes ne hotel	6,700,000	14,253,663
A1.4	Takse Ndik.infra.nga ndertim.Reja+leg	257,270,000	234,019,017
a	T. N.I.nga ndertim.Reja(leg.ALUIZNI)	240,000,000	53,123,637
b	Taksa Ndik.infra.nga ndertim.Reja	17,270,000	180,895,380
c	E ardhura nga 1% stud. Urbanist	-	-
A1,5	Takse Tabele dhe Reklame	15,500,000	18,829,118
a	Taksa e Tabelesper qellime identifikimi	14,000,000	10,305,893
b	Taksa e Tabeles per qellime reklamimi	1,500,000	8,523,225
A1,6	Taksa te perkoheshme	-	-
A 2	Te ardhurat nga taksat e ndara	208,050,000	264,692,230
A2.1	Taksa e kalimit te drejtes se pronesisePP	128,000,000	137,199,957
A2.2	Taksa e mjeteve te perdorura	80,000,000	127,428,285
A2.3	Renta minerare	50,000	63,988
A2.4	Taksa te tjera	-	-
A3	Te ardhura nga tarifa vendor	514,670,000	380,605,737
A3.1	Tarifa e pastrimit dhe largimit mbetjeve	256,000,000	165,847,592

a	Tarifa e past.dhe larg.mbet.nga fam.	104,000,000	42,824,148
b	Tarifa e past.dhe larg.mbet.nga biz.	152,000,000	123,023,444
A3.2	Nga tarifa mbi menaxhimin e mbetjeve	-	-
A3.3	Tarifa e ndricimit	66,000,000	37,244,545
a	Tarifa e ndricimit nga familjet	22,000,000	9,264,053
b	Tarifa e ndricimit nga biznesi	44,000,000	27,980,492
A3.4	Tarifa perkoheshme e gjelbrimit	48,300,000	33,189,913
a	Tarifa perkoh.gjelbrimit nga familjet	9,000,000	3,580,791
b	Tarifa perkoh.gjelbrimit nga biznesi	39,300,000	29,609,122
A3.5	Tarifa sherbimi nga administrata e Bashkise	105,000,000	107,990,472
A3.5.1	Tarife per sherbime administrtive, vepr.te #, sherbimi	6,800,000	16,948,011
a	Tarifa per shqyrtim leje zhv.2,000lek	-	165,000
b	Tarifa per shqyrtim leje zhv.5,000lek	-	1,478,000
c	Tarifa per shqyrtim ose nxjerrje dosje	-	79,000
d	Tarife vendore per piketim objekti	-	266,000
e	Tarifa gjelb per leje ndertimi	-	3,916,444

f	Tarifa pastrimi per leje ndertimi	-	6,718,567
g	Te ardhura miratim projekti MNZ	-	3,186,000
h	Tarifa per sistemime te jashtme per leje ndertimi	-	1,139,000
A3.5.2	Tarifa e urbanistikes	1,500,000	1,788,138
A3.5.3	Tarifa per sherbimin veterinar	600,000	706,600
A3.5.4	Tarifa per Transport Publik	4,600,000	5,467,665
A.3.5.5	Tarifa e parkimit	25,000,000	22,050,098
A3.5.6	Tarifa nga sek. Pyjeve dhe kullotave	7,000,000	-
A3.5.7	Nga tarifat e MKZ	2,500,000	-
A3.5.8	Tarifa e zenies hapësirave publike	57,000,000	61,029,960
A3.5.8.1	Tarifa e zenies se sip. Publike	9,500,000	7,617,090
a	ZHP veprime te ndryshme ekonomike	1,500,000	1,486,967
b	ZHP tavolina	8,000,000	6,130,123
A3.5.8.2	Tarifa e Plazheve Private	35,000,000	41,013,170
A3.5.8.3	Tarifa e zenies hapësirave te tregut agrobujqesor	12,500,000	12,399,700
A3.6	Tarifa nga sherbimet nga institucione ne vartesi	39,370,000	36,333,215

A3.6.1	Te ardhurat nga Instituc. Kultur-Sport	4,300,000	505,700
A.3.6.2	Te ardhura nga Qend. Form. Prof	-	78,120
A3.6.3	Te ardhura nga Konvikte	1,828,000	1,792,295
A3.6.4	Pagesat e prinderve per kopeshtet	23,051,000	22,717,000
A.3.6.5	Pagest e prinderve per çerdhet	10,191,000	11,240,100
A4	Te ardhura (Shitje dhe dhenie me qera asete)	61,607,000	80,516,830
A4.1	Qera mbi asetet ne pronesi te bashkise(nderteseToke Truall)	10,190,000	8,099,891
a	Qera nga ndertesat	6,000,000	7,015,765
b	qera nga toka bujqesore	3,190,000	584,126
a	qera nga trojet	1,000,000	500,000
A4.2	Qera nga banesat sociale	28,117,000	30,350,700
A4.3	Shitja e mallrave dhe sherbimeve	0	333,840
A4.4	Kundervajtje administ. Gjobat	10,000,000	23,635,078
a	Te tjera gjoba- DTTV	9,000,000	14,257,776
b	Te tjera gjoba- Mjedis, KLSH.Pol.Bashk.	1,000,000	9,366,922

ANEKSI nr.1 "Raporti i Shpenzimeve sipas Programeve"

ne 000/leke

Emri i Grupit		BASHKIA DURRES				Kodi i Grupit		00	
Programet		Shpenzimet e Njesisë së Vetëqeverisjes Vendore							
Titulli	Emertimi	(1)	(2)	(3)	(4)	(5)	(6)	(7)=(6)-(5)	
		Fakti i vitit paraardhes Viti 2017	PBA Viti 2018	Buxheti Vjetor Plan Fillestar Viti 2018	Buxheti Vjetor Plan i Rishikuar Viti 2018	Buxheti Vjetor Plani i Periudhes/pro gresiv	Fakti i Periudhes/pro gresiv	Diferenca	
011	Programi 1	344,697	263,345	263,345	281,350	264,856	243,481	-21,375.0	
013	Programi 2	31,336	57,921	57,921	78,323	56,867	52,383	-4,484.0	
031	Programi 3	0	14,629	14,629	31,663	31,513	28,158	-3,355.0	
10910	Programi 4	54,940	64,783	64,783	70,462	70,396	64,383	-6,013.0	
036	Programi 5	0	3,211	3,211	3,211	3,211	3,088	-123.0	
041	Programi 6	3,012	12,205	12,205	12,205	12,205	11,918	-287.0	
042	Programi 7	60,667	71,119	71,119	87,301	87,078	76,898	-10,180.0	
045	Programi 8	986,973	539,418	539,418	752,505	417,735	308,445	109,290.0	
047	Programi 9	1,689	122,451	122,451	123,739	95,669	68,856	-26,813.0	
051	Programi 10	367,183	371,681	371,681	395,240	380,171	363,021	-17,150.0	
052	Programi 11	0	10,190	10,190	8,617	6,610	4,480	-2,130.0	
053	Programi 12	0	0	0	0	0	0	0.0	
056	Programi 13	0	1,875	1,875	1,875	1,875	1,801	-74.0	
061	Programi 14	0	0	0	0	0	0	0.0	
062	Programi 15	0	12,796	12,796	12,796	12,796	12,391	-405.0	
063	Programi 16	0	1,977	1,977	41,580	41,580	41,580	0.0	
064	Programi 17	80,980	104,886	104,886	110,451	109,148	82,833	-26,315.0	
072	Programi 18	0	0	0	0	0	0	0.0	
081	Programi 19	138,741	175,994	175,994	215,560	189,534	180,667	-8,867.0	
082	Programi 20	58,462	87,161	87,161	110,207	108,212	75,771	-32,441.0	
091	Programi 21	351,255	462,631	462,631	686,503	475,235	384,535	-90,700.0	
092	Programi 22	82,446	112,167	112,167	157,912	133,734	75,125	-58,609.0	
096	Programi 23	0	4,560	4,560	4,560	4,560	4,560	0.0	
101	Programi 24	2,886	6,889	6,889	7,423	7,423	5,775	-1,648.0	

102	Programi 25	17,595	15,658	15,658	20,298	20,297	18,753	-1,544.0
104	Programi 26	77,177	116,706	116,706	137,699	132,106	103,508	-28,598.0
105	Programi 27	0	0	0	0	0	0	0.0
106	Programi 28	147,002	23,262	23,262	61,661	51,201	45,732	-5,469.0
107	Programi 29	24,343	15,530	15,530	15,530	15,530	14,877	-653.0
.....							
Totali		2,831,384	2,673,045	2,673,045	3,428,671	2,729,542	2,273,019	456,523.0

Aneksi 2. “Raporti i Shpenzimeve të programeve sipas artikujve”

ne 000/leke

Bashkia	DURRES						Kodi i Grupit/ NJV	00
Programi	te gjitha programet						Kodi i Programit
Art.	Emertimi	-1	-2	-3	-4	-5	-6	(7)=(6)-(5)
		Fakti i vitit paraardhes Viti 2017	PBA Plan Viti 2018	Buxheti Vjetor Plan Fillestar Viti 2018	Buxheti Vjetor Plan i Rishikua r Viti 2018	Buxheti Vjetor Plani i Periudhe s/progres iv 4 mujori II-te	Fakti Periudhes/pr ogresiv 4 mujori II-te	Diferen ca
600	Paga	853,965	955,058	955,058	972,715	951,205	896,847	-54,358
601	Sigurime Shoqërore	141,757	152,468	152,468	157,221	156,826	149,191	-7,635
602	Mallra dhe Shërbime të Tjera	504,683	582,576	582,576	659,412	649,634	536,048	-
603	Subvencione	0	0	0	0	0	0	0
604	Transferta Korente të Brendshme	7,116	25,139	25,139	25,139	25,139	24,132	-1,007
605	Transferta Korente të Huaja	0	0	0	0	0	0	0
606	Trans per Buxh. Fam. & Individ	39,003	15,742	15,742	27,163	21,131	20,095	-1,036
Nen-Totali	Shpenzime Korrente	1,546,524	1,730,983	1,730,983	1,841,650	1,803,935	1,626,313	-
230	Kapitale të Patrupëzuara	22,380	24,594	24,594	9,594	9,442	9,442	0
231	Kapitale të Trupëzuara	1,262,480	917,468	917,468	1,577,427	916,165	637,264	-
232	Transferta Kapitale	0	0	0	0	0	0	0
Nen -Totali	Shpenzime Kapitale me financim te brendshem	1,284,860	942,062	942,062	1,587,021	925,607	646,706	-
230	Kapitale të Patrupëzuara	0	0	0	0	0	0	0
231	Kapitale të Trupëzuara	0	0	0	0	0	0	0
232	Transferta Kapitale	0	0	0	0	0	0	0
Nen -Totali	Shpenzime Kapitale me financim te huaj	0	0	0	0	0	0	0
Totali	Shpenzime Kapitale	1,284,860	942,062	942,062	1,587,021	925,607	646,706	-
Totali (korrente + kapitale)		2,831,384	2,673,045	2,673,045	3,428,671	2,729,542	2,273,019	-

ANEKSI NR.5 “PROJEKTET E INVESTIMEVE”

Projektet me financim te brendshëm (ne leke)

Nr.	Kod Programi	Kodi projektit	Emertimi i projektit	Vlera e plotë e projektit	Viti i fillimit te projektit	Viti i përfundimit te projektit	Buxheti (kontraktuar)	Vlera e financimit per vitin 2017	plani i buxhetit viti 2018	planet e celura	REALIZIMI PROGRESIV nga fillimi i vitit deri në periudhën aktuale	REALIZIMI PROGRESIV nga fillimi i projektit deri në periudhën aktuale
011	Organet ekzekutive dhe legjislative, për çështjet financiare, fiskale dhe për çështjet e jashtme							21,497,735	26,182,340	9,689,470	7,998,580	29,496,315
	01190			21,479,600			43,718,596	21,497,735	26,182,340	9,689,470	7,998,580	29,496,315
1	01190	1070244	Rikonstruksioni i Bashkise	15,000,000	2018	2018			15,000,000			-
	01190	1070245	mbikqyrje	182,600	2018	2018			182,600			-
	01190	1070246	kolaudim		2018	2018			-			-
2	01190	1070584	Blerje pajisje	1,000,000	2018	2018			1,000,000	395,840	395,840	395,840
3	01190	1070582	Blerja pajisje TIK	2,700,000	2017	2017	2,602,740	0	2,602,740	2,602,740	2,602,740	2,602,740
4	01190	1070322	F.V. fikese zjarri	250,000	2018	2018			250,000			-
5	01190	1070323	F.V. Kamera sigurie	147,000	2018	2018			147,000			-
6	01190		Blerje pajisje TIK	2,200,000	2018	2018	1,690,890		2,000,000	1,690,890		-
7	01190		detyrim nga ish komunat (asfaltim rruge Biz Fushe - Bize koder)				39,424,966	21,497,735	5,000,000	5,000,000	5,000,000	26,497,735
013	Sherbime te pergjithshme			30,602,000	-	-	9,479,820	-	30,602,000	9,626,220	9,479,820	9,479,820
1	01321	1071585	Hartimi VNM per projekte te bashkise	200,000	2018	2018			200,000	146,400		-

2	01321	1071586	Platforma multifunkionale per gjenerimin automatik te raporteve tabelare dhe gjeohapesinore te sektorit te KHMJGJ e integruar ne gjeoportalin lokal te Bashkise Durres	10,000,000	2018	2018	9,479,820	10,000,000	9,479,820	9,479,820	9,479,820
3	01321	1070784	Rikonstruksion I varrezave	20,000,000	2018	2018		20,000,000			-
	01321	1070785	Mbikqyerje	359,000	2018	2018		359,000			-
	01321	1070786	Kolaudim	43,000	2018	2018		43,000			-
031	Shërbimet e Policise							8,400,000	8,249,520	8,249,520	8,249,520
1	03141	1070787	Blerje automjete per Policine Bashkiake	8,200,000			8,087,640	8,200,000	8,087,640	8,087,640	8,087,640
2	03141	1070788	Blerje pajisje TIK per Policine bashkiake	200,000			161,880	200,000	161,880	161,880	161,880
032	Shërbimet e mbrojtjes nga zjarri							5,341,100	5,276,400	5,190,350	5,190,350
1	10910	1070587	Rikonstruksion godina MZSH	15,000,000	2018	2019	11,780,910	5,000,000	5,000,000	4,999,550	4,999,550
	10910	1070588	mbikqyrje	232,200	2018	2019	172,187	78,500	78,000		-
	10910	1070589	kolaudim	22,400	2018	2019	22,400	7,600	7,600		-
2	10910		Blerje pajisje TIK per MZZH	255,000			190,800	255,000	190,800	190,800	190,800
042	Bujqësia, pyjet, peshkimi dhe gjuetia							-	6,379,102	6,379,102	6,373,608
1	04240	1070509	Realizimi I projektit te instalimit te 20kv ne hidrovorin	7,000,000	2017	2018	6,213,399	-	6,213,399	6,210,739	6,210,739
	04240	1070510	Mbikqyerje	208,900	2017	2018	146,803	-	146,803	146,803	146,803
	04240	1070511	Kolaudim	18,900	2017	2018	18,900	-	18,900	16,066	16,066
045	Transporti							104,054,736	641,683,511	310,526,849	209,202,200
											313,256,936

	04520							1,238,220	41,553,862	41,448,478	33,959,205	35,197,425
1	04520	1070131	Blerje asfalto beton per asfalttime rruge rurale (ND.Rruga)	8,883,768	2017	2018	5,761,800	1,238,220	4,523,578	4,523,578	4,523,577	5,761,797
2			Blerje asfalto beton per asfalttime rruge rurale (ND.Rruga) VKB 513	12,034,080	2018	2018	11,928,696		12,034,080	11,928,696	6,569,880	6,569,880
3	04520	1070317	Rikonstruksion rruga Bozaxhie,rruga e Muceve,rruga Qender Romonat,Romonat Rrashbull	24,996,204	2016	2018	22,874,820		24,996,204	24,996,204	22,865,748	22,865,748
	04521							102,816,516	590,535,475	259,636,197	165,800,821	268,617,337
1	04521	1070365	Rikonstruksion i sheshit publik para hyrjes se portit, F II	150,000,000	2017	2018	142,436,880	69,926,880	72,510,000	72,510,000	55,409,280	125,336,160
	04521	1070366	mbikqyrje		2017	2018	2,640,000		2,640,000	2,640,000	353,760	353,760
	04521	1070367	kolaudim		2017	2018	277,000		277,000	277,000		-
2	04521	1070368	Rikonstruksion i sheshit publik para hyrjes se portit, F III		2018	2019	77,813,820		5,000,000	5,000,000	5,000,000	5,000,000
	04521	1070369	mbilqyrje		2018	2019	945,077		92,800	92,800		-
	04521	1070370	kolaudim		2018	2019	105,200		-			-
			Durres qytet									-
3	04521	1070338	Rikonstruksion rr."Ibrahim Buzhiqi" "17 janari "	20,000,000	2017	2018	13,542,384	6,347,016	7,390,000	7,193,940	7,193,940	13,540,956
	04521	1070339	mbikqyrje	359,000	2017	2018	314,491		314,491	314,491	314,491	314,491
	04521	1070340	kolaudim		2017	2018	43,000		43,000	43,000	26,000	26,000
4	04521	1070072	Rikonstruksion segmenti rrugor"KsanthipiSyko" dhe "Abdyl Ypi"	40,000,000	2017	2018	23,936,112	10,000,000	13,936,112	13,936,112	11,021,568	21,021,568

	04521	1070073	mbikqyrje	602,000	2017	2018	518,400		518,400	518,400		-
	04521	1070074	kolaudim	72,000	2017	2018	72,000		72,000	72,000		-
5	04521	1070590	Rikonstruksion rruga Kont Urani	5,000,000	2018	2018			5,000,000			-
	04521	1070591	mbikqyrje	105,500	2018	2018			105,500			-
	04521	1070592	kolaudim	13,000	2018	2018			13,000			-
6	04521	1070593	Parkim per bicikleta ne qytet	3,000,000	2018	2018			3,000,000			-
	04521	1070594	mbikqyrje	76,000	2018	2018			76,000			-
	04521	1070595	kolaudim	7,800	2018	2018			7,800			-
	04521	1070513	Mbikqyerje Realizim parkim per bicikleta	8,700	2017	2018	8,700	-	8,700	8,700		-
	04521	1070514	Kolaudim Realizim parkim per bicikleta	900	2017	2018	900	-	900	900		-
7	04521	1070849	Rikonstruksion i rruges Taulantia (VKB nr.487)	14,680,200	2018	2018			14,680,200			-
	04521	1070850	mbikqyrje	286,800	2018	2018			286,800			-
	04521	1070851	kolaudim	33,000	2018	2018			33,000			-
			SHKOZET/ PLAZH									-
8	04521	1070837	Rikonstruksion rruga dallendyshet Shkozet (VKB nr. 487 dt. 23/04/2018)	5,000,000	2018	2018	9,240,000		5,000,000	5,000,000		-
	04521	1070838	mbikqyrje	92,800	2018	2018	250,499		92,800	92,800		-
	04521	1070839	kolaudim	33,000	2018	2018			-			-
9	04521	1070840	Mbyllje kanali rruga Ohrit (VKB nr.487)	9,968,400	2018	2018	6,896,640		5,000,000	5,000,000	4,989,000	4,989,000
	04521	1070841	mbikqyrje	195,000	2018	2018	152,761		85,000	85,000		-

	04521	1070842	kolaudim	23,000	2018	2018	23,000		8,200	8,200		-
10	04521	1070599	Rikonstruksion rruga "Sirius", L.13, Plazh 350m	8,000,000	2018	2019	4,699,500		5,000,000	4,699,560	4,699,560	4,699,560
	04521	1070600	mbikqyrje	155,397	2018	2019	155,397		105,500	105,500	105,500	105,500
	04521	1070601	kolaudim	21,000	2018	2019	21,000		13,000	13,000	11,050	11,050
11	04521	1070602	Rikonstruksion rruget "Gjeneral Tetini"; "Tahir Beshiri"; "Vellezerit Frasherit" 730m	25,000,000	2018	2019	14,636,934		10,000,000			-
	04521	1070603	mbikqyrje	420,000	2018	2019	313,744		178,000			-
	04521	1070604	kolaudim	51,500	2018	2019	51,500		21,500			-
12	04521	1070605	Rikonstruksion kuartalli L.14, Shkozet	6,000,000	2018	2019	4,147,546		4,000,000	4,000,000		-
	04521	1070606	mbikqyrje	132,000	2018	2019	103,798		88,000	88,000		-
	04521	1070607	kolaudim	65,500	2018	2019	65,500		10,500	10,500		-
13	04521	1070608	Rikonstruksion rruga "David Selenica" L.13	2,500,000	2018	2018	2,340,094		2,500,000	2,340,094		-
	04521	1070609	mbikqyrje	55,000	2018	2018	44,993		55,000	44,993		-
	04521	1070610	kolaudim	7,000	2018	2018	7,000		7,000			-
14	04521	1070611	Rikonstruksion rruga Vesa	8,000,000	2018	2018	5,625,654		8,000,000	5,625,654	2,740,200	2,740,200
	04521	1070612	mbikqyrje	150,500	2018	2018	129,794		150,500	129,794		-
	04521	1070613	kolaudim	18,500	2018	2018	18,500		18,500			-
15	04521	1070614	Rikonstruksion rruga "3 Vellezerit Thanasi"	2,600,000	2018	2018	1,970,926		2,600,000	1,970,926	1,970,815	1,970,815
	04521	1070615	mbikqyrje	57,000	2018	2018	51,876		57,000	51,876		-
	04521	1070616	kolaudim	7,000	2018	2018	7,000		7,000	7,000	5,950	5,950

16	04521	1070617	Rikonstruksion rruga "E ardhmja e Kombit"	18,000,000	2018	2019	10,036,814		9,000,000	9,000,000		-
	04521	1070618	mbikqyrje	330,000	2018	2019	242,980		165,000	165,000		-
	04521	1070619	kolaudim	40,000	2018	2019			20,000			-
17	04521	1070620	Rikonstruksion rruga "Shqipja Arbnore"	16,000,000	2018	2019	8,728,508		8,000,000	8,000,000		-
	04521	1070621	mbikqyrje	301,000	2018	2019	221,999		150,500	150,500		-
	04521	1070622	kolaudim	37,000	2018	2019	37,000		18,500			-
18	04521	1070623	Reabilitimi i ndricimit rruga "Agaveve", L.13	11,704,800	2018	2019	11,704,800		10,000,000	10,000,000	10,000,000	10,000,000
	04521	1070624	mbikqyrje	266,266	2018	2019	266,266		194,000	194,000	194,000	194,000
	04521	1070625	kolaudim	27,900	2018	2019	27,900		17,600	17,600	17,600	17,600
19	04521	1070626	Rikonstruksion rruga "Kepi Rodonit"	25,000,000	2018	2019	14,993,644		10,000,000	10,000,000	9,991,512	9,991,512
	04521	1070627	mbikqyrje	420,000	2018	2019			178,000			-
	04521	1070628	kolaudim	51,500	2018	2019			21,500			-
20	04521	1070629	Rikonstruksion rruga "Raq Manushi", Shkozet	25,000,000	2018	2019	13,083,802		10,000,000	10,000,000	9,987,540	9,987,540
	04521	1070630	mbikqyrje	420,000	2018	2019			178,000			-
	04521	1070631	kolaudim	51,500	2018	2019			21,500			-
			DURRESI I RI						-			-
21	04521	1070632	Rik rruga Adem Jashari;	50,000,000	2018	2019	26,257,959		25,000,000			-
	04521	1070633	mbikqyrje	712,000	2018	2019			356,000			-
	04521	1070634	kolaudim	86,000	2018	2019			43,000			-
22	04521	1070635	Rik rruga Principata e Arberit	50,000,000	2018	2019	27,962,374		25,000,000			-
	04521	1070636	mbikqyrje	712,000	2018	2019			356,000			-

	04521	1070637	kolaudim	86,000	2018	2019			43,000			-
23	04521	1070638	Rik rruga Bisht Kamza	50,000,000	2018	2019	30,233,672		25,000,000			-
	04521	1070639	mbikqyrje	712,000	2018	2019			356,000			-
	04521	1070640	kolaudim	86,000	2018	2019			43,000			-
			NJA - Infrastruktura						-			-
24	04521	1070644	Rikonstruksion rruge nja Rashbull	40,000,000	2018	2019			20,000,000			-
	04521	1070645	mbikqyrje	600,000	2018	2019			300,000			-
	04521	1070646	kolaudim	72,000	2018	2019			36,000			-
25	04521	1070647	Rikonstruksion rruge nja Sukth	40,000,000	2018	2019	19,478,613		20,000,000			-
	04521	1070648	mbikqyrje	600,000	2018	2019			300,000			-
	04521	1070649	kolaudim	72,000	2018	2019			36,000			-
26	04521	1070650	Rikonstruksion rruge nja Manze	40,000,000	2018	2019			20,000,000			-
	04521	1070651	mbikqyrje	600,000	2018	2019			300,000			-
	04521	1070652	kolaudim	72,000	2018	2019			36,000			-
27	04521	1070653	Rikonstruksion rruge nja Katund i Ri	40,000,000	2018	2019	21,093,069		20,000,000	1,093,069		-
	04521	1070654	mbikqyrje	600,000	2018	2019	523,958		300,000			-
	04521	1070655	kolaudim	72,000	2018	2019	72,000		36,000			-
28	04521	1070656	Rikonstruksion rruge nja Ishem	40,000,000	2018	2019			20,000,000			-
	04521	1070657	mbikqyrje	600,000	2018	2019			300,000			-
	04521	1070658	kolaudim	72,000	2018	2018			36,000			-

	04521	1070662	Shtese kontrate "Rikonstruksion i rrugeve ne 2 lagjet e reja, Xhafzotaj"		2018	2018			769,284			-
	04521	1070663	Shtese kontrate "Rikonstruksion rruga e pulave, xhafzotaj"		2018	2018			1,478,729			-
29	04521	1070664	FV Sinjalistike rrugore	20,000,000	2018	2018	16,399,405		20,000,000	16,399,405		-
	04521	1070665	mbikqyrje	300,000	2018	2018			300,000			-
	04521	1070666	kolaudim		2018	2018			35,900			-
30	04521	1070780	Blerje materiale per asfaltim rruges nd.rruga	30,000,000	2,018	2,018	17,965,920		17,965,920	17,965,920	17,965,917	17,965,917
31	04521	1070313	Shpronesimi per pasurite prone private qe preken nga "Ndertimi sheshit publik para hyrjes Portit"	13,455,000	2018	2018			13,455,000			-
32	04521	1070790	Shpronesim per pasurine qe preket nga "Ndertim i rruges paralele me murin rrethues te portit"	708,750	2018	2018			708,750			-
33	04521	1070791	Rikonstruksion rruga "Prishtina" Shkozet	10,000,000	2018	2018	5,608,474		10,000,000	5,608,474		-
	04521	1070792	Mbikqyrje	213,000	2018	2018	182,738		213,000	182,738		-
	04521	1070793	Kolaudim	25,600	2018	2018	25,600		25,600			-
34	04521	1070794	Rikonstruksion rruga "Tropoja" dhe "Vojsava"	6,000,000	2018	2018			6,000,000			-
	04521	1070795	Mbikqyrje	145,000	2018	2018			145,000			-
	04521	1070796	Kolaudim	17,400	2018	2018			17,400			-
35	04521	1070797	Rikonstruksion rruga "Zeqai Spahiu"	4,500,000	2018	2018			4,500,000			-
	04521	1070798	Mbikqyrje	116,500	2018	2018			116,500			-

	04521	1070799	Kolaudim	14,000	2018	2018			14,000			-
36	04521	1070800	Rikonstruksion rruge ne qytet	65,620,900	2018	2018			65,620,900			-
	04521	1070801	Mbikqyrje	941,000	2018	2018			941,000			-
	04521	1070802	Kolaudim	113,000	2018	2018			113,000			-
37	04521	1070803	Rikonstruksion rruga "Jaipigia" Shkozet	7,700,000	2018	2018	4,200,175		7,700,000			-
	04521	1070804	Mbikqyrje	175,000	2018	2018	125,789		175,000			-
	04521	1070805	Kolaudim	21,000	2018	2018	21,000		21,000			-
38	04521	1070806	Ndertim I pusetave b/a rruga "Egnatia"	4,000,000	2018	2018	2,810,456		2,810,456	2,810,456	1,567,080	1,567,080
	04521	1070807	Mbikqyrje	106,000	2018	2018	74,611		106,000	74,611	74,611	74,611
	04521	1070808	Kolaudim	12,700	2018	2018	12,700		27,000	27,000	22,950	22,950
39	04521	1070341	Rikonstruksion rruga "Mbreteresha Teuta" , tek ish Kirurgjia	5,000,000	2017	2018	3,595,644	-	3,595,644	3,595,644	3,595,620	3,595,620
	04521	1070342	Mbikqyerje	126,000	2017	2018	107,999	-	107,999	107,999	107,999	107,999
	04521	1070343	Kolaudim	15,000	2017	2018	15,000	-	15,000	15,000	15,000	15,000
40	04521	1070347	Rikonstruksion rruga e cementos Shkozet	10,000,000	2017	2018	6,125,448	5,610,480	514,968	514,968	513,430	6,123,910
	04521	1070348	Mbikqyerje	213,000	2017	2018	140,172	-	140,172	140,172	140,172	140,172
	04521	1070349	Kolaudim	26,000	2017	2018	26,000	-	26,000	26,000	26,000	26,000
41	04521	1070491	Rikonstruksion rruga Skurajve,Shkozet	2,260,000	2017	2018	1,307,840	923,840	384,000	384,000	383,700	1,307,540
	04521	1070520	Mbikqyerje	126,000	2017	2018	108,109	-	108,109	108,109	108,109	108,109
	04521	1070521	Kolaudim	15,000	2017	2018	15,000	-	15,000	15,000	15,000	15,000
42	04521	1070419	Rikonstruksion rruga e pulave Xhavzotaj	10,000,000	2017	2018	7,389,816	-	7,398,816	7,398,816	7,398,811	7,398,811

	04521	1070420	Mbikqyrje	213,000	2017	2018	95,400	-	95,400	95,400	95,400	95,400
	04521	1070421	kolaudim	26,000	2017	2018	26,000	-	26,000	26,000	26,000	26,000
43	04521	1070545	Rikonstruksion kanali Vrrin	10,000,000	2017	2018	8,733,600	5,313,600	3,420,000	3,420,000	3,419,976	8,733,576
	04521	1070546	Mbikqyrje	213,000	2017	2018	182,462	-	182,462	182,462	182,462	182,462
	04521	1070498	Kolaudim Rikonstruksion rruga lagjia kuksiane,Rashbull	15,000	2017	2018	15,000	-	15,000	15,000		-
	04521	1070505	Mbikqyerje Rikualifikimii hapsirave midis kuatallit nga rruga Skenderbej deri ne rrugen Mars 91 e hapsira deri tek rruga e portit si dhe sistemimi I ujrave te bardha deri tek Ura Dajlanit,Faza I	1,877,000	2017	2018	1,451,670		1,868,000	1,451,670	1,294,240	1,294,240
	04521	1070506	Kolaudim Rikualifikimii hapsirave midis kuatallit nga rruga Skenderbej deri ne rrugen Mars 91 e hapsira deri tek rruga e portit si dhe sistemimi I ujrave te bardha deri tek Ura Dajlanit,Faza I	194,000	2017	2018			194,000	194,000		-
	04521	1070518	Mbikqyerje Rikualifikimi I hapsirave midis kuatallit nga rruga Skenderbej deri ne rrugen Mars91 e hapsirave deri tek rruga e portit,loti II	1,707,389	2017	2018			1,707,389	1,451,670	157,418	157,418
	04521	1070519	Kolaudim Rikualifikimi I hapsirave midis kuatallit nga rruga Skenderbej deri ne rrugen Mars91 e hapsirave deri tek rruga e portit,loti II	176,626	2017	2018			176,626	176,626		-
	04521	1070507	Mbikqyerje Rehabilitimi I sheshit publik prane Mauzoleumit FII	5,159,000	2017	2018			5,159,000			-

	04521	1070508	Kolaudim Rehabilitimi I sheshit publik prane Mauzoleumit FII	533,000	2017	2018			533,000			-
44	04521	1070515	Rikonstruksion kuartalle L.18	5,000,000	2017	2018	3,389,280	-	3,389,280	3,389,280	3,386,472	3,386,472
	04521	1070516	Mbikqyerje	126,000	2017	2018	102,984	-	102,984	102,984	102,984	102,984
	04521	1070517	Kolaudim	15,000	2017	2018	15,000	-	15,000	15,000	15,000	15,000
	04521	1070383	Mbikqyrje : "Rikonstruksion rruga Bozanhie, rruga e Mucve, rruga qender Rromanat , Romanat Rrushbull" FII	413,000	2017	2018	60,000	-	60,000	60,000	60,000	60,000
	04521	1070384	Kolaudim : "Rikonstruksion rruga Bozanhie, rruga e Mucve, rruga qender Rromanat , Romanat Rrushbull" F II	50,000	2017	2018	50,000	-	50,000	50,000	50,000	50,000
	04521	1070537	Mbikqyrje Rikonstruksion rruge prone shkolles Ferme	180,000	2017	2018	69,997		69,997	69,997	69,997	69,997
	04521	1070408	Mbikqyrje Rikonstruksion I rruges se varrezave	126,000	2017	2018	69,997		69,997	69,997	69,997	69,997
	04521	1070423	Mbikqyrje Rikonstruksion rruget ne 2 lagjet e reja , Xhavzotaj	126,000	2017	2018	56,400	-	56,400	56,400	56,400	56,400
	04521	1070424	kolaudim Rikonstruksion rruget ne 2 lagjet e reja , Xhavzotaj	15,000	2017	2018	15,000	-	15,000	15,000	15,000	15,000
	04521	1070426	Mbikqyrje Rikonstruksion rruge Shenmehill, Shkallnur	213,000	2017	2018	50,640	-	50,640	50,640	50,640	50,640
	04521	1070051	Kolaudim: Rikualifikim I hapësirave ne te dy anet e rruges pavaresia dhe sistemimet e rrugëve dalese ne plazh (lot I)	765,450	2017	2018	765,450	-	765,450	765,450	765,450	765,450

	04521	1070067	Mbikqyrje:Mbyllje kanali "Kashta e Kuntrit "L.15	14,520	2017	2018	14,520		14,520	14,520	14,520	14,520
	04521	1070082	Mbikqyrje: Rikonstruksion rruga varrezave Manze,Rikonstruksion rruge fshati BorceManze	89,500	2017	2018	60,000		60,000	60,000		-
	04521	1070086	Kolaudim :Rikonstruksion lulishtes si dhe kuartallit lagja vjeter Kucok,Manze	18,000	2017	2018	18,000	15,300	2,700	2,700	2,700	18,000
	04521	1070109	Mbikqyrje: Rikonstruksion mure mbajtes rruge,Kertushaj,Ishem	31,875	2017	2018	17,880		17,880	17,880		-
	04521	1070118	Mbikqyrje: Rikonstruksion rruga e bregut kanalit,Rrashbull	114,250	2017	2018	92,200		92,200	92,200		-
	04521	1070305	Mbikqyrje Rehabilitimi I sheshit publik prane Mauzoheumit,faza I	6,518,500	2017	2018	5,885,640		6,518,500	6,518,500		-
	04521	1070306	Kolaudim : Rehabilitimi I sheshit publik prane Mauzoheumit,faza I	674,400	2017	2018	674,000		674,400	674,400		-
	04521	1070301	Mbikqyrje: Rivitalizim I sheshit publik para hyrjes se portit L I	8,508,000	2017	2018	8,508,000	4,679,400	3,828,600	3,828,600		4,679,400
	04521	1070302	Kolaudim: Rivitalizim I sheshit publik para hyrjes se portit L I	895,100	2017	2018	895,100	-	895,100	895,100		-
				9,594,174	6,054	6,054	9,442,174	-	9,594,174	9,442,174	9,442,174	9,442,174
1	4530	1070667	Studim projektim "Reabilitimi i shetitores Taulantia"	8,000,000	2018	2018	7,892,400		8,000,000	7,892,400	7,892,400	7,892,400

2	4530	1070669	Detyrim financimi sipas mareveshjes Bashkia Durres - FSHZH "Rikualifikimi i hapësirave midis kuartallit nga rruga Skenderbej deri ne rrugen Mars 91 e hapësira deri tek rruga e portit si dhe sistemimi i ujrave te bardha deri tek ura e Dajlanit, Bashkia Durres",	394,174	2018	2018	394,174		394,174	394,174	394,174	394,174
3	4530	1070670	Blerje programi CDS-win	1,200,000	2018	2018	1,155,600		1,200,000	1,155,600	1,155,600	1,155,600
047	Industri te tjera							-	113,498,300	85,927,500	60,980,670	60,980,670
									35,805,000	20,460,000	11,583,240	11,583,240
1	04741	1070671	Reabilitimi kanalit KUL F.I	35,000,000	2018	2019	22,176,338		20,000,000	20,000,000	11,583,240	11,583,240
	04741	1070672	mbikqyrje	700,000	2018	2019	693,691		400,000	400,000		-
	04741	1070673	kolaudim	105,000	2018	2019	105,000		60,000	60,000		-
2	04741	1070674	Reabilitimi kanalit KUL F.II	25,000,000	2018	2019			15,000,000			-
	04741	1070675	mbikqyrje	500,000	2018	2019			300,000			-
	04741	1070676	kolaudim	75,000	2018	2019			45,000			-
									77,693,300	65,467,500	49,397,430	49,397,430
1	04742	1070248	Rikualifikimi rruga A.Goga nga sheshi Liria - Muzeu i Deshmoreve	100,000,000	2018	2020	70,222,644		20,000,000	20,000,000	20,000,000	20,000,000
	04742	1070249	mbikqyrje	1,231,500	2018	2020	826,231		300,000	300,000	300,000	300,000
	04742	1070250	kolaudim	152,700	2018	2020	36,000		36,000	36,000		-
2	04742	1070484	Rikonstruksion fasada qytet	30,000,000	2017	2019	22,488,370		10,000,000	10,000,000	9,162,430	9,162,430

	04742	1070485	mbikqyrje	362,500	2018	2019	276,721		124,000	124,000		-
	04742	1070486	kolaudim	43,600	2018	2019	43,600		15,000	15,000		-
3	04742	1070683	Konceptimi dhe realizimi i skulpturave ne qytet	30,000,000	2018	2018	29,870,000		30,000,000	29,870,000	14,935,000	14,935,000
	04742	1070684	mbikqyrje	540,000	2018	2018			540,000			-
	04742	1070685	kolaudim	55,800	2018	2018			55,800			-
4	04742	1070689	Rikualifikim kuartalla I.18	15,000,000	2018	2019	10,316,820		5,000,000	5,000,000	5,000,000	5,000,000
	04742	1070690	mbikqyrje	323,150	2018	2019	245,986		111,100	111,100		-
	04742	1070691	kolaudim	33,300	2018	2019			11,400	11,400		-
5	04742		Rikualifikimi hapësirës publike tek zona e plazhit tek shkëmbi I kavajes	234,000,000	2018	2019			5,000,000			-
	04742		mbikqyrje	3,470,000	2018	2019			500,000			-
	04742		kolaudim		2018	2019						-
6	04742	1070686	Rikualifikimi i rruges Egnatia LOTI III	140,000,000	2018	2020			6,000,000			-
	04742	1070687	mbikqyrje	1,443,350	2018	2020						-
	04742	1070688	kolaudim	173,100	2018	2020						-
051	Menaxhimi i mbetjeve							-	25,870,800	25,282,000	25,282,000	25,282,000
1	05101	1070692	Blerje mjet per NSHK autoagregat	4,000,000	2018	2018	3,960,000		4,000,000	3,960,000	3,960,000	3,960,000
2	05101	1070693	Blerje mjet per NSHK kamion veteshkarkues	2,500,000	2018	2018	2,400,000		2,500,000	2,400,000	2,400,000	2,400,000
3	05101	1070694	Blerje autolares per NSHK	1,500,000	2018	2018	1,152,000		1,500,000	1,152,000	1,152,000	1,152,000
4	05101	1070809	Blerje autosperkates NSHK Durres	100,000	2018	2018			100,000			-
5	05101	1070810	Blerje kamion autoagregat NSHK Plazh	5,000,000	2018	2018	4,200,000		4,200,000	4,200,000	4,200,000	4,200,000

6	05101	1070811	Blerje kamion veteshkarkues NSHK Plazh	3,500,000	2018	2018	2,976,000		2,976,000	2,976,000	2,976,000	
7	05101	1070812	Blerje kamioncine NSHK Plazh	2,000,000	2018	2018	1,680,000		1,680,000	1,680,000	1,680,000	
8	05101	1070813	Blerje kazane plehrash	8,400,000	2018	2018	8,914,800		8,914,800	8,914,000	8,914,000	
052	Menaxhimi i ujërave të zeza							-	8,617,123	6,610,241	4,479,460	4,479,460
1	05201	1070695	Ndertimi nyjeve sanitare pergjate plazhit	5,000,000	2018	2018	3,427,623		3,427,623	3,427,623	1,437,058	1,437,058
	05201	1070696	mbikqyrje	63,400	2018	2018	47,746		63,400	47,746		-
	05201	1070697	kolaudim	7,600	2018	2018	7,600		7,600	7,600		-
2	05201	1070698	Mbyllje kanali rruga Dibra	5,000,000	2018	2018	3,042,402		5,000,000	3,042,402	3,042,402	3,042,402
	05201	1070699	mbikqyrje	105,500	2018	2018	71,870		105,500	71,870		-
	05201	1070700	kolaudim	13,000	2018	2018	13,000		13,000	13,000		-
063	Furnizimi me ujë								41,580,000	41,580,000	41,580,000	41,580,000
1	06331	1070701	Detyrim financimi sipas marveshjes paraprake te investimit "Rikonstruksion ujesjellesit per fshatin Shkambi Kavajes (siper shinave te trenit)", Bashkia Durres - FSHZH (art.231)	5,930,400	2018	2018			5,930,400	5,930,400	5,930,400	5,930,400
2	06331	1070572	Detyrim financim 4% sipas marveshjes paraprake te investimit me FSHZH "Rikonstruksion dhe zgjerim i ujesjellesit per fshatrat ish Ferma Xhavzotaj dhe Arapaj dhe sanitete ne Xhavzotaj" (VKB 514 dhe 526)	11,888,800	2018	2018			11,888,800	11,888,800	11,888,800	11,888,800

3	06331	1070573	Detyrim financim 4% sipas marreveshjes paraprake te investimit me FSHZH "Rikonstrukcion dhe zgjerim i ujesjellesit per fshatrat Jube, erzen, Qerret, Katund i Ri, Fllake, sektor Rinia dhe sanitete ne Sektor Rinia" (VKB 514 dhe 526)	23,760,800	2018	2018			23,760,800	23,760,800	23,760,800	23,760,800	
064	Ndricimi i rrugëve						-	-	1,000,000	-	-	-	
	06440	1070814	Hartimi I masterplanit te ndricimit	1,000,000	2018	2018			1,000,000			-	
081	Shërbimet rekerative dhe sportive								-	66,179,433	43,203,933	43,019,018	43,019,018
									-	24,672,277	24,239,777	24,234,868	24,234,868
1	08120	1070705	FV Gjeberim ne qytet	20,000,000	2018	2018	19,690,704		19,690,704	19,690,704	19,690,704	19,690,704	
	08120	1070706	mbikqyrje	392,000	2018	2018			392,000			-	
	08120	1070707	kolaudim	40,500	2018	2018			40,500			-	
2	08120	1070328	Puse uji per vaditje per NKSH	4,500,000	2017	2018	4,456,077	-	4,456,077	4,456,077	4,456,077	4,456,077	
	08120	1070708	supervizim " puse uji per vaditje"	85,246	2017	2018	85,246		85,246	85,246	80,337	80,337	
	08120	1070709	kolaudim " puse uji per vaditje"	7,750	2017	2018	7,750		7,750	7,750	7,750	7,750	
							18,964,156	-	41,507,156	18,964,156	18,784,150	18,784,150	
1	08131	1070467	Studim projektim "Rikonstrukcion pallati sportit "Ramazan Njala"	4,000,000	2018	2018			4,000,000			-	
2	08131	1070711	Rikonstrukcion pjesor pallati sportit	6,000,000	2018	2018			6,000,000			-	
	08131	1070712	mbikqyrje	94,000	2018	2018			94,000			-	
	08131	1070713	kolaudim	9,000	2018	2018			9,000			-	
3	08131	1070714	Blerje minibus per kl.e shumesporeve	3,200,000	2018	2018	3,000,000		3,200,000	3,000,000	3,000,000	3,000,000	

4	08131	1070715	Blerje pajisje per klubin e shumesporteve	430,000	2018	2018	430,000		430,000	430,000	430,000	430,000
5	08131	1070815	Rikonstruksion pjesor I stadiumit N.Dovana	12,000,000	2018	2018			12,000,000			-
	08131	1070816	Mbikqyrje	219,000	2018	2018			219,000			-
	08131	1070817	Kolaudim	21,000	2018	2018			21,000			-
6	08131	1070468	Ndertimi i fushave te sportit prane stadiumit	13,856,000	2017	2018	13,211,712	-	13,211,712	13,211,712	13,211,706	13,211,706
	08131	1070469	Mbikqyerje	272,000	2017	2018	214,144	-	214,144	214,144	214,144	214,144
	08131	1070470	Kolaudim	26,000	2017	2018	26,000	-	26,000	26,000	26,000	26,000
7	08131	1070476	Blerje Tabele elektronike per stadiumin	2,100,000	2017	2018	1,902,300		1,902,300	1,902,300	1,902,300	1,902,300
	08131	1070139	Mbikqyrje: Rikonstruksion I pishines publike loti II	800,000	2017	2018	180,000		180,000	180,000		-
082	Shërbime kulturore							-	33,721,387	31,726,627	4,992,387	4,992,387
				1,746,387			1,946,387	-	1,946,387	1,946,387	1,888,387	1,888,387
1		1070716	Blerje pajisje per biblioteken		2017	2018	200,000		200,000	200,000	200,000	200,000
2	08220	1070480	Blerje aksesore ekspozimi per Q.kulturore	166,667	2017	2018	166,667		166,667	166,667	166,667	166,667
3	08220	1070481	Blerje rafte e skedare per Biblioteken	310,000	2017	2018	310,000		310,000	310,000	252,000	252,000
4	08220	1070482	Riparime meremetime: Taraca e Bibliotekes Angleze	1,269,720	2017	2018	1,269,720		1,269,720	1,269,720	1,269,720	1,269,720
				31,775,000			29,784,240	-	31,775,000	29,780,240	3,104,000	3,104,000
5	08230	1070717	Blerje pajisje per Q.kulturore	210,000	2017	2018	210,000		210,000	206,000	206,000	206,000
7	08230	1070721	Blerje pajisje audiovizuale per pallatin e kultures	840,000	2018	2018	834,000		840,000	834,000	834,000	834,000

8	08230	1070479	FV: Pulti I komandimit I sistemit te ndricimit per P.Kultures A.Moisiu	2,100,000	2018	2018	2,064,000	2,100,000	2,064,000	2,064,000	2,064,000
9	08230	1070718	Rikonstruksion I ngrohjes se Pallatit te kultures A.Moisiu	28,000,000	2018	2018	26,676,240	28,000,000	26,676,240		-
	08230	1070719	Mbikqyrje	573,000	2018	2018		573,000			-
	08230	1070720	Kolaudim	52,000	2018	2018		52,000			-
091	Arsimi bazë dhe parashkollor							395,751,630	189,542,906	133,651,558	157,919,636
			kopshte								
1	09121	1070722	Rikonstruksion kopshti Foto Monobeu	20,000,000	2018	2018	15,052,230	15,052,230	15,052,230	15,051,351	15,051,351
	09121	1070723	mbikqyrje	296,000	2018	2018	280,764	296,000	280,764	280,764	280,764
	09121	1070724	kolaudim	29,000	2018	2018	29,000	29,000	29,000	29,000	29,000
2	09121	1070725	Rikonstruksion dhe shtese kopshti parafabrikat	30,000,000	2018	2018	20,258,089	30,000,000	20,258,089		-
	09121	1070726	mbikqyrje	430,000	2018	2018	410,114	430,000	410,114		-
	09121	1070727	kolaudim	42,000	2018	2018	42,000	42,000	42,000		-
3	09121	1070728	Rikonstruksion kopshti Hasan Koci	15,000,000	2018	2019	9,649,962	10,000,000	9,649,962		-
	09121	1070729	mbikqyrje	233,000	2018	2019		154,000	154,000		-
	09121	1070730	kolaudim	22,600	2018	2019		15,000			-
4	09121	1070731	Blerje pajisje per kopshtet	3,848,000	2018	2018	3,626,320	3,848,000	3,626,320	1,708,740	1,708,740
5	09121	1070819	Rikonstruksion kopshti "Neim Babameto"	12,000,000	2018	2018		12,000,000			-
	09121	1070820	Mbikqyrje	219,000	2018	2018		219,000			-
	09121	1070821	Kolaudim	21,000	2018	2018		21,000			-

6	09121	1070822	Rikonstruksion kopshti "Met Hasa"	20,000,000	2018	2018			20,000,000			-
	09121	1070823	Mbikqyrje	355,000	2018	2018			355,000			-
	09121	1070824	Kolaudim	34,000	2018	2018			34,000			-
7	09121	1070450	Rikonstruksion kopshti Sotir Noka	15,000,000	2017	2018	10,891,560	8,500,000	5,391,560	5,391,560	5,391,294	13,891,294
	09121	1070451	Mbikqyerje	272,000	2017	2018	172,112	-	172,112	172,112	172,112	172,112
	09121	1070452	Kolaudim	26,000	2017	2018	26,000	-	26,000	26,000	26,000	26,000
8	09121	1070453	Shtese kontrate "Ndertimi i kopshtit 7 marsi"	3,583,810	2017	2018	3,583,810	-	3,583,810	3,583,810	3,583,810	3,583,810
			shkolla 9 vjecare									-
9	09121	1070487	Rikonstruksion godina arsimore viti 2017	50,000,000	2017	2018	35,701,752	-	35,701,752	35,701,752	35,701,150	35,701,150
	09121	1070488	Mbikqyerje	790,000	2017	2018	643,038	-	643,038	643,038	643,038	643,038
	09121	1071489	Kolaudim	76,000	2017	2018	76,000		76,000	76,000	76,000	76,000
10	09121		Realizimi i sistemit te ngrohjes shkolla 9 vjecare "M.Kaculini"(VKB 487)	14,976,000					14,976,000			-
	09121		mbikqyrje	262,500					262,500			-
	09121		kolaudim	24,000					24,000			-
11	09121	1070863	Ndertim shkolla 9 vjecare Hamallaj (VKB nr.524)		2018	2019			25,000,000			-
	09121	1070864	mbikqyrje		2018	2019			316,000			-
	09121	1070865	kolaudim		2018	2019			40,200			-
12	09121		Shtese kontrate Ndertim I shkolles 9-vjecare M.Kaculini	16,473,123			15,667,759		16,473,123	15,667,759		-
13	09121		Blerje minibus per shkollen PLM	2,700,000			2,640,000		2,700,000	2,640,000	2,640,000	2,640,000

	09121	1070744	Rikonstruksion shkolla 9 vjeçare Hidrovor (VKB 524)		2018	2018							-
	09121	1070745	mbikqyrje		2018	2018			80,000				-
	09121	1070746	kolaudim		2018	2018							-
14	09121	1070854	Ndertim shkolla 9 vjeçare ne Fshat Rinia (VKB 524)(ndryshim nga rikonstruksion ne ndertim)		2018	2019			40,000,000				-
	09121	1070855	mbikqyrje		2018	2019			550,000				-
	09121	1070856	kolaudim		2018	2019			53,000				-
15	09121	1070750	Ndertim shkolla 9 vjeçareQerret	88,000,000	2018	2019			45,000,000				-
	09121	1070751	mbikqyrje	946,000	2018	2019			490,000				-
	09121	1070752	kolaudim	117,000	2018	2019			60,000				-
16	09121	1070522	Ndertimi I ri shkolla 9 vjecare "Myslim Hiday" Arapaj (vlera e plote 102.000.000 leke me dy vite 2017-2018)	102,000,000	2017	2018	78,840,306	15,462,360	65,408,600	65,408,600	63,377,946	78,840,306	
	09121	1070523	Mbikqyerje	1,113,800	2017	2018	925,206		925,206	925,206			-
	09121	1070524	Kolaudim	133,600	2017	2018	133,600		133,600	133,600			-
	09121	1070525	Mbikqyerje : Rikonstruksion shtese anesore dhe palester e re ne shkollen 14 Nentori	1,164,000	2017	2018	925,740	305,718	620,022	620,022	620,022	925,740	
	09121	1070526	Kolaudim : Rikonstruksion shtese anesore dhe palester e re ne shkollen 14 Nentori	139,000	2017	2018	139,000	-	139,000	139,000	139,000	139,000	

	09121	1070574	Paraqitjen e konceptit te sontazheve arkeologjike per projektin e ndertimit te shkolles 9 vjecare "marie Kaculini"	1,603,140	2017	2018	1,559,897	-	1,559,897	1,559,897	1,559,897	1,559,897
	09121	1070153	Mbikqyrje: Rikonstruksion shk.9-vjecare Sukth	79,000	2017	2017	28,920	-	28,920	28,920	28,920	28,920
	09121	1070299	Mbikqyrje Ndertimi I shkolles 9-vjecar Marie Kaculini	481,800	2017	2017		-	481,800	481,800	172,800	172,800
	09121	1070300	Kolaudim: Ndertimi I shkolles 9-vjecar Marie Kaculini	159,800	2017	2017		-	159,800	159,800	135,830	135,830
17	09121		Blerje pajisje orendi per kopshtet	4,600,000	2018	2018	4,334,200		4,600,000	4,334,200		-
18	09121		Rikonstruksion salla e shfaqeve QKF	25,000,000	2018	2018			25,000,000			-
	09121		Mbikqyrje	435,700	2018	2018			435,700			-
	09121		Kolaudim	42,000	2018	2018			42,000			-
19	09121		Rikonstruksioni I rrjetit elektrik shkolla "Hasan Koci"	1,500,000	2018	2018	970,569		1,500,000	970,569	970,248	970,248
	09121		Mbikqyrje	52000	2018	2018			52,000	33,145		-
	09121		Kolaudim	4,700	2018	2018			-			-
20	09121		Izolim i tarraces shkolles Met Hasa (bashkefinacim me World vision)	1,000,000	2018	2018	872,651		1,000,000	872,651	872,650	872,650
	09121		Mbikqyrje	20,000	2018	2018			20,000	13,600	13,600	13,600
	09121		Kolaudim	2,000	2018	2018			-			-
21	09121		Rikonstruksioni dhe pershtatja e tualeteve te shkolles per te gjithë femijet ne shk.Neim Babameta	600,000	2018	2018	448,530		600,000	448,530	448,530	448,530

	09121		Mbikqyrje	12,700	2018	2018			12,700	8,856	8,856	8,856
	09121		Kolaudim	1,200	2018	2018			-			-
22	09121	1070857	Rikonstruksion i shkolles 9 vjecare Armath NJA manez(30% bashkëfinancim me fshzh)	17,236,119					8,618,060			-
	09121	1070858	mbikqyrje	722,790					300,000			-
	09121	1070859	kolaudim	86,734								-
092	Arsimi i mesem								92,181,825	68,003,177	20,763,331	20,763,331
1	09231	1070764	Rikonstruksion shkolla e mesme "Leonik Tomeo"	120,000,000	2018	2020			39,000,000	39,000,000	9,310,536	9,310,536
	09231	1070765	mbikqyrje	1,845,000	2018	2020			615,000	615,000		-
	09231	1070766	kolaudim	180,000	2018	2020			60,000	60,000		-
2	09231	1070860	Rikonceptim dhe dhe rikonstruksion i shkolles se muzikes Jan Kukuzeli (30% bashkëfinancim me fshzh)	79,083,621	2018	2019			39,541,810	16,875,162		-
	09231	1070861	mbikqyrje	2,550,409	2018	2019	2,029,872		1,500,000			-
	09231	1070862	kolaudim	306,048	2018	2019						-
3	09231		Blerje pajisje per konviktet	468,000	2018	2018	468,000		468,000	456,000	456,000	456,000
4	09231	1070456	Rikonstruksion palestra shkolla e fiskultures	15,000,000	2017	2018	10,798,891	-	10,798,891	10,798,891	10,798,671	10,798,671
	09231	1070457	Mbikqyrje	272,000	2017	2018	172,124	-	172,124	172,124	172,124	172,124
	09231	1070458	Kolaudim	26,000	2017	2018	26,000	-	26,000	26,000	26,000	26,000
101	Sëmundje dhe paaftësi								534,369	-	534,369	534,369
1	10140	1070528	Mbikqyrje :rikonstruksioni ambienteve te shoqates se invalideve tetra dhe paraplegjik	53,000	2017	2017	51,237		51,237	51,237	51,237	51,237

2	10140	1070578	riparim tarraca cerdhes nr.3	629,361	2017	2017	483,132		483,132	483,132	330,270	330,270
102	Te moshuarit						-	-	4,639,428	-	4,639,428	4,639,428
1	10220	1070581	Rikonstruksion godine dhe blerje pajisje per Qendren ditore te moshuarve	4,639,428	2017	2018	4,639,428	-	4,639,428	4,639,428	4,639,428	4,639,428
104	Familja dhe fëmijët			45,113,634	-	-	37,589,628	-	43,158,731	37,567,628	21,591,154	21,591,154
	10430			24,126,200			16,602,194	-	22,171,297	16,580,194	603,720	603,720
1	10430	1070774	Rikonstruksion cerdhja nr.4	15,000,000	2018	2018	9,649,962		15,000,000	9,649,962		-
	10430	1070775	mbikqyrje	227,000	2018	2018	196,141		227,000	196,141		-
	10430	1070776	kolaudim	22,000	2018	2018	22,000		22,000			-
2	10430	1070777	Rikonstruksion godina "Shtepia e foshnjes", Shkozet	4,700,000	2018	2018	3,283,497		3,283,497	3,283,497		-
	10430	1070778	mbikqyrje	74,000	2018	2018	55,574		74,000	55,574		-
	10430	1070779	kolaudim	7,200	2018	2018	7,200		7,200	7,200	6,120	6,120
3	10430	1070781	Blerje pajisje per cerdhet	2,960,000	2018	2018	2,790,220		2,960,000	2,790,220		-
4	10430	1070465	Rikonstruksion i pjesshem i shtepise se foshnjes	700,000	2017	2017	465,600		465,600	465,600	465,600	465,600
	10430	1070445	Mbikqyerje Rikonstruksion cerdhja Nr.1	436,000	2017	2017	132,000	-	132,000	132,000	132,000	132,000
	10460			20,987,434			20,987,434	-	20,987,434	20,987,434	20,987,434	20,987,434
5	10460	1070579	Kontribut I Bashkise Durres ne zbatim te Memorandunit te mirkuptimit ndermjet programit per zhvillim te kombeve te Bashkuara dhe Bashkise Durres per projektin:Fuqizimi ekon.dhe social i romeve dhe egjiptianeve nje shtyse per perfshirjen sociale	20,987,434	2017	2018	20,987,434		20,987,434	20,987,434	20,987,434	20,987,434

106	Strehimi dhe komoditetet e komunitetit							-	41,700,000	41,240,000	38,850,000	38,850,000
				41,700,000			41,700,000	-	41,700,000	41,240,000	38,850,000	38,850,000
1	10661	1070466	Pagesa kredise CEB per banesat sociale	14,000,000			14,000,000		14,000,000	13,760,000	13,000,000	13,000,000
2	10661	1070467	kredia banesave sociale	27,000,000			27,000,000		27,000,000	27,000,000	25,370,000	25,370,000
3	10661	1070276	kontributi Bashkise per banesat sociale	700,000			700,000		700,000	480,000	480,000	480,000
									1,587,021,079	925,605,370	646,704,591	796,525,140

GRUPI PER MENAXHIMIN STRATEGJIK NE BASHKINE DURRES

VANGJUSH DAKO	kryetar	KRYETARI I BASHKISË
ZHULJEN VARFAJ	anetar	ZV/KRYETAR
SAMI GJERGJI	anetar	ZV/KRYETAR
ARBER BRAHO	anetar	ZV/KRYETAR
FLORIAN TAHIRI	anetar	ZV/KRYETAR
LAVDOSH BEQIRAJ	anetar	DR. I KAB. TE KRYETARIT
ERMAL LUFO	anetar	DR. PERGJ. MENAXHIMIT FINANCIAR
DALINA BUCAJ	anetar	DR.PERGJ. DR. LIGJORE , AKRSKF, B.NJEREZORE
EMIRIANA SAKO	anetar	DR.PERGJ. DR.SHERBIMEVE DHE PUNEVE PUBLIKE
GENCIANA MINXHA	anetar	DR. DR. EKONOMIKE
VALBONA QIRIAKO	anetar	DR. DR. BUXHETIT
LUAN DAJKO	anetar	DR. DTTV
DRITA ZENELI	anetar	DR. E BURIMEVE NJERËZORE
ADHURIM QEHAJAJ	anetar	DR. E PLANIFIKIMIT TË TERRITORIT
INA XHAKONI	anetar	DR. POLITIKAVE TE ZHVILLIMIT
ADRIAN GURRA	anetar	DR. E A.K.R.S.KOM.FETARE
MEME XHAFERAJ	anetar	DR. E SHËRBIMIT SOCIAL
ANDRI CERRI	anetar	DR. E BUJQESISE,PYJEVE , SH.VETERINAR DHE EMERGJ.CIVILE